

АВТОНОМНАЯ НЕКОММЕРЧЕСКАЯ ОРГАНИЗАЦИЯ
ВЫСШЕГО ОБРАЗОВАНИЯ
«СЕВЕРО-КАВКАЗСКИЙ СОЦИАЛЬНЫЙ ИНСТИТУТ»



Утверждаю
Декан экономического
факультета

Н.В. Снегирева

«20» мая 2022 г.

РАБОЧАЯ ПРОГРАММА ДИСЦИПЛИНЫ

Банковское дело

(наименование дисциплины)

Направление подготовки 38.03.01 Экономика

Направленность программы Финансы и кредит

Квалификация выпускника бакалавр

Форма обучения: очная, очно-заочная

Год начала подготовки – 2022

Разработана
канд. экон. наук, доцент
кафедры финансов, налогов и
бухгалтерского учета
И. В. Погодаева

Согласована
зав. выпускающей финансов,
налогов и бухгалтерского учета
Н.В. Снегирева

Рекомендована
на заседании кафедры финансов, налогов и
бухгалтерского учета
протокол № 9
от 20» мая 2022 г.
Зав. кафедрой Н.В. Снегирева

Одобрена
на заседании учебно-методической
комиссии экономического факультета
от 20» мая 2022 г.
протокол № 9
Председатель УМК Н.В. Снегирева

Ставрополь, 2022 г.

Содержание

1. Цели освоения дисциплины
 2. Место дисциплины в структуре ОПОП
 3. Планируемые результаты обучения по дисциплине
 4. Объем дисциплины и виды учебной работы
 5. Содержание и структура дисциплины
 - 5.1. Содержание дисциплины
 - 5.2. Структура дисциплины
 - 5.3. Занятия семинарского типа
 - 5.4. Курсовой проект (курсовая работа, реферат, контрольная работа)
 - 5.5. Самостоятельная работа
 6. Образовательные технологии
 7. Фонд оценочных средств (оценочные материалы) для текущего контроля успеваемости, промежуточной аттестации
 8. Учебно-методическое и информационное обеспечение дисциплины
 - 8.1. Основная литература
 - 8.2. Дополнительная литература
 - 8.3. Программное обеспечение
 - 8.4. Профессиональные базы данных
 - 8.5. Информационно-справочные системы
 - 8.6. Интернет-ресурсы
 - 8.7. Методические указания по освоению дисциплины
 9. Материально-техническое обеспечение дисциплины
 10. Особенности освоения дисциплины лицами с ограниченными возможностями здоровья
- Приложение к рабочей программе дисциплины

1. ЦЕЛИ ОСВОЕНИЯ ДИСЦИПЛИНЫ

Целями освоения дисциплины «Банковское дело» является теоретическое и практическое ознакомление студентов с основами банковского дела в РФ, получение ими совокупности знаний о характере современной банковской системы РФ, о деятельности коммерческого банка, как ее основного звена.

2. МЕСТО ДИСЦИПЛИНЫ В СТРУКТУРЕ ОПОП

Дисциплина «Банковское дело» относится к части, формируемой участниками образовательных отношений блока 1 «Элективные дисциплины (модули)» ОПОП.

Предшествующие дисциплины (курсы, модули, практики)	Последующие дисциплины (курсы, модули, практики)
Деньги, кредит, банки	
Финансовая система Российской Федерации	
Инвестиции	

3. ПЛАНИРУЕМЫЕ РЕЗУЛЬТАТЫ ОБУЧЕНИЯ ПО ДИСЦИПЛИНЕ

Код и наименование компетенции	Код и индикатор (индикаторы) достижения компетенции	Результаты обучения
ПК-2 - Подбор в интересах клиента поставщиков финансовых услуг и консультирование клиента по ограниченному кругу финансовых продуктов	ПК-2.2. Рассчитывает финансовые коэффициенты и показатели, определяет направления и способы оптимизации финансовых потоков, формировать финансовые планы (отчеты) и делает аргументированные выводы по всем указанным направлениям	Знать основные экономические и правовые нормы, определяющие деятельность банковской системы РФ и ее отдельных звеньев; Знать базовые банковские продукты и услуги
		Уметь сравнивать параметры финансовых продуктов, с помощью финансовых коэффициентов и показателей
		Владеть методами расчета кредитоспособности заемщика, ликвидности проводимых банками платежей

4. ОБЪЁМ ДИСЦИПЛИНЫ И ВИДЫ УЧЕБНОЙ РАБОТЫ

Общий объем дисциплины составляет 4 зачётные единицы, 144 академических часа.

Очная форма обучения

Вид учебной работы	Всего часов	Триместры
		А
Контактная работа (всего)	42	42
в том числе:		
1) занятия лекционного типа (ЛК)	14	14
из них		
– лекции	14	14
2) занятия семинарского типа (ПЗ)	28	28
из них		
– семинары (С)		

– практические занятия (ПР)	28	28
– лабораторные работы (ЛР)		
3) групповые консультации		
4) индивидуальная работа		
5) промежуточная аттестация		
Самостоятельная работа (всего) (СР)	102	102
в том числе:		
Курсовой проект (работа)		
Расчетно-графические работы		
Контрольная работа		
Реферат	20	20
Самоподготовка (самостоятельное изучение разделов, проработка и повторение лекционного материала и материала учебников и учебных пособий, подготовка к лабораторным и практическим занятиям, коллоквиумам и т.д.)	82	82
Подготовка к аттестации		
Общий объем, час	144	144
Форма промежуточной аттестации	Зачет	Зачет

Очно-заочная форма обучения

Вид учебной работы	Всего часов	Триместры
		Б
Контактная работа (всего)	30	30
в том числе:		
1) занятия лекционного типа (ЛК)	10	10
из них		
– лекции	10	10
2) занятия семинарского типа (ПЗ)	20	20
из них		
– семинары (С)		
– практические занятия (ПР)	20	20
– лабораторные работы (ЛР)		
3) групповые консультации		
4) индивидуальная работа		
5) промежуточная аттестация		
Самостоятельная работа (всего) (СР)	114	114
в том числе:		
Курсовой проект (работа)		
Расчетно-графические работы		
Контрольная работа		
Реферат	20	20
Самоподготовка (самостоятельное изучение разделов, проработка и повторение лекционного материала и материала учебников и учебных пособий, подготовка к лабораторным и практическим занятиям, коллоквиумам и т.д.)	94	94
Подготовка к аттестации		
Общий объем, час	144	144
Форма промежуточной аттестации	Зачет	Зачет

5. СОДЕРЖАНИЕ И СТРУКТУРА ДИСЦИПЛИНЫ

5.1. Содержание дисциплины

№ раздела (темы)	Наименование раздела (темы)	Содержание раздела (темы)
Тема 1	Современная банковская система России	<p>Банковская система, ее роль в механизме управления рыночной экономикой, структура банковской системы РФ. Современное банковское законодательство.</p> <p>Центральный банк РФ (Банк России): организационное устройство, цели деятельности, функции и роль в кредитной системе. Инструменты, используемые ЦБ РФ для денежно-кредитного регулирования экономики.</p> <p>Общая характеристика II уровня банковской системы РФ. Кредитная организация (КО): определение, виды. Виды и содержание базовых банковских операций и иных сделок, которые в соответствии с законодательством вправе осуществлять КО. Кластеризация банковского сектора по критерию собственности, по объемным показателям деятельности, по региональной принадлежности.</p> <p>Небанковские кредитные организации: виды, совершаемые операции. Банковские группы и холдинги, союзы и ассоциации. Проблемы и перспективы развития банковской системы РФ.</p>
Тема 2	Коммерческий банк как основное звено банковской системы России.	<p>Банки как особый тип финансового посредника в рыночной экономике, их основные отличия от недепозитных финансовых институтов, их значение в снижении рисков в инвестировании временно свободных денежных средств личного сектора экономики и хозяйствующих субъектов рынка.</p> <p>Принципы деятельности и функции коммерческих банков. Организационно-правовые формы деятельности банков, особенности их деятельности в форме открытого и закрытого акционерного общества, в форме общества с ограниченной ответственностью (паевые банки), в форме общества с дополнительной ответственностью.</p> <p>Органы управления коммерческого банка, полномочия руководящих, исполнительных и контрольных органов, внутренняя организационная структура управления банка, задачи отдельных структурных подразделений.</p> <p>Порядок открытия, задачи, полномочия обособленных структурных подразделений банка, расположенных вне места нахождения головного банка: филиалов, представительств, дополнительных офисов, операционных касс, обменных пунктов.</p> <p>Порядок государственной регистрации и лицензирования банковской деятельности. Виды банковских лицензий. Основания для отзыва банковской лицензии. Порядок отзыва лицензии и ликвидации коммерческого банка. Способы ликвидации банка (добровольный и принудительный), формы реорганизации банка: слияние, присоединение,</p>

Тема 3	Ресурсы коммерческого банка.	<p>выделение, разделение.</p> <p>Общая характеристика ресурсов коммерческих банков и их структура, классификация в соответствии с международными нормами.</p> <p>Собственные ресурсы банков: состав, характеристика составных частей, структура. Минимальный размер уставного капитала для вновь создаваемых кредитных организаций, минимальный размер собственных средств (капитала) для действующих кредитных операций.</p> <p>Основные функции собственного капитала банка. Оценка достаточности собственного капитала банка. Факторы, влияющие на величину собственных средств банка. Методы увеличения собственного капитала банка. Порядок формирования и увеличения уставного капитала банка.</p> <p>Депозитные операции банков. Понятие депозита (вклада). Классификация вкладов: по категориям вкладчиков и формам изъятия вклада. Особенности договора банка о вкладе с физическим лицом, как публичного договора. Условия возврата банковских вкладов физическим и юридическим лицам.</p> <p>Характеристика вкладов до востребования (расчетные и текущие счета, корреспондентские счета, счет с правом овердрафта). Договор банковского счета. Срочные депозиты и их разновидности: с твердым сроком возврата, с условным сроком возврата, с предварительным уведомлением. Депозитный договор с клиентом, его содержание и порядок оформления.</p> <p>Банковские сертификаты. Экономическая сущность. Классификация сертификатов: по категориям вкладчиков, по способам оформления, по срокам обращения, по условиям выплаты процентов. Договор об уступке права требования по сертификату (цессия), его оформление. Порядок выпуска депозитных и сберегательных сертификатов. Регистрация условий выпуска и обращения сертификатов в ГТУ ЦБ РФ.</p> <p>Достоинства и недостатки как способа привлечения ресурсов.</p> <p>Банковский вексель как источник ресурсов коммерческих банков: законодательно-нормативная база выпуска и обращения, многофункциональность природы, виды векселей, особенности процентных, дисконтных.</p> <p>Заемные средства.</p> <p>Кредиты ЦБ РФ как кредитора в последней инстанции. Виды кредитов рефинансирования под рыночные и нерыночные активы: ломбардный, овернайт, внутрисуточный, кредиты под залог прав требований по кредитным договорам, под векселя заемщиков банка, под поручительства других кредитных организаций.</p> <p>Экономическое содержание и условия получения каждого вида кредита. Договор ГУ ЦБ РФ с банком на</p>
--------	------------------------------	---

		<p>предоставление кредита: содержание и порядок оформления.</p> <p>Межбанковские кредиты. Необходимость и способы привлечения. Прямой договор межбанковского кредита: содержание и порядок оформления. Порядок выдачи и погашения МКБ при участии посредника.</p> <p>Облигации коммерческого банка как средство привлечения заемного капитала. Виды облигаций коммерческих банков. Порядок государственной регистрации выпусков облигаций и проспекта их эмиссии в ЦБ РФ. Способы реализации облигаций. Их конвертация в акции.</p> <p>Система страхования вкладов физических лиц в Российской Федерации: принципы функционирования, роль Агентства по страхованию вкладов в ее функционировании, порядок формирования средств фонда страхования и выплат из него страховых возмещений вкладчикам.</p>
Тема 4	Организация банковского кредитования.	<p>Экономическая и юридическая основа банковского кредита. Субъекты кредитных отношений в условиях рынка. Виды банковских кредитов и их классификация. Принципы кредитования рыночного хозяйства: возвратность, срочность, обеспеченность, платность, дифференцированность.</p> <p>Формы обеспечения возвратности кредита.</p> <p>Залог: понятие и сфера применения. Формы залога с оставлением имущества у залогодателя, их характеристика и права банка как залогодержателя. Формы залога с передачей имущества залогодержателю, их характеристика и обязанности банка по отношению к залогодателю. Договор о залоге: его содержание, порядок оформления, регистрация. Порядок обращения взыскания на заложенное банку имущество. Прекращение права залога.</p> <p>Банковская гарантия и договор поручительства: содержание, порядок оформления, подтверждение платежеспособности гарантов и поручителей. Исполнение обязательств поручителями и гарантодателями.</p> <p>Организация процесса выдачи и погашения банковского кредита: работа банка на стадии предварительных переговоров с клиентом, характеристика документации для оформления кредита, работа банка с кредитной заявкой ссудозаемщика, порядок оформления кредитного договора (содержание основных разделов), открытие ссудного счета и выдача кредита, контроль банка за погашением кредита и процентов по нему.</p> <p>Кредитный портфель банка, его анализ и оценка. Управление кредитным риском. Порядок создания и использования резервов на возможные потери по кредитным требованиям.</p> <p>Основные способы выдачи и погашения банковских</p>

		<p>ссуд: разовая срочная ссуда, кредитование в форме открытия клиенту кредитной линии (возобновляемой и невозобновляемой), кредитование в форме овердрафта, синдицированный кредит и др.</p> <p>Особенности оформления и предоставления отдельных видов банковских кредитов.</p> <p>Вексельные кредиты и их разновидности: учетные и залоговые вексельные кредиты, банковские акцепты, вексеledательские кредиты.</p> <p>Факторинговые и форфейтинговые кредиты как кредиты, опосредствующие торгово-расчетные операции поставщиков и плательщиков: их сущность, общие черты и существенные различия.</p> <p>Ипотечные кредиты и их разновидности для корпоративных клиентов и для частных лиц. Модели ипотечного кредитования в экономически развитых странах (одноуровневая и двухуровневая). Схемы ипотечного кредитования жилищного строительства в РФ.</p> <p>Потребительский кредит как средство удовлетворения потребительских нужд населения, разновидности потребительских ссуд на текущие цели и на затраты капитального характера, особенности оформления кредитного договора с частными лицами.</p> <p>Кредит-аренда (лизинг). Сущность. Виды лизинга: оперативный и финансовый. Формы финансового лизинга. Договор лизинга: содержание и порядок оформления. Расчет сумм арендных платежей и эффективности лизинговых операций.</p>
Тема 5	Организация платежей и расчетов.	<p>Целостное представление о национальной платежной системе как системно значимом элементе рыночной экономики, ключевых принципах ее функционирования, участниках, роли ЦБ РФ в ее организации, рисках платежных систем, основных направлениях ее развития. Правовая база и принципы организации платежей и расчетов в РФ.</p> <p>Расчетный счет предприятий и организаций в банке, порядок его открытия и проведения операций. Договор банковского счета: взаимные права и обязательства клиента и банка, их материальная ответственность за невыполнение договорных обязательств. Расторжение договора банковского счета: особенности его расторжения по заявлению клиента и по требованию банка. Карточки к банковскому счету клиента, очередность списания денежных средств со счета при недостаточности средств на счете для удовлетворения всех предъявленных к нему требований.</p> <p>Межхозяйственные расчеты. Действующие формы межхозяйственных расчетов и соответствующие им инструменты платежей: платежными поручениями, платежными требованиями, расчеты по аккредитиву,</p>

		<p>расчеты чеками. Сущность каждой формы расчетов, документооборот. Вексельная форма расчетов. Действующее вексельное законодательство. Простые и переводные векселя: сущность, особенности. Индоссамент по векселю. Банковские операции с векселями: авалирование, инкассирование и домициляция векселей. Порядок совершения процедуры протеста векселя через нотариат. Сроки исковой давности к лицам, обязанным за платеж по векселю. Межбанковские расчеты (МБР). Понятие и структура межбанковских платежей, корреспондентские отношения банков, виды корреспондентских счетов. Централизованная система МБР через расчетную сеть Банка России. Корреспондентский счет банка в РКЦ: назначение, порядок открытия, тарифная политика ЦБР. Порядок проведения МБР с использованием бумажной технологии и в электронном формате. Виды электронных платежных документов, особенности порядка проведения внутрирегиональных и межрегиональных электронных платежей. Федеральная система банковских электронных срочных платежей (БЭСП): назначение, виды участников, формы участия, порядок обмена электронными сообщениями. Децентрализованные системы МБР: межбанковские расчеты на основе прямых корреспондентских отношений банков (через счета ЛОРО и НОСТРО), межбанковские расчеты между подразделениями одного банка, межбанковский клиринг. Розничные (ритейловые) расчеты. Понятие розничных платежей, их классификация. Платежная карта как основной инструмент розничных платежей: виды банковских карт, участники карточных расчетов, особенности в технологии проведения платежей в платежных системах с использованием магнитных карт и микропроцессорных карт. Системы розничных платежей без открытия клиенту банковского счета. Система сбора коммунальных платежей Сбербанка России. Дистанционная работа банка с корпоративными и розничными клиентами: понятие и виды дистанционного банковского обслуживания, система «банк-клиент», интернет-банкинг, телефонный банкинг.</p>
Тема 6	Кассовое обслуживание хозяйства.	<p>Порядок ведения кассовых операций в РФ на основании действующего законодательства. Основные требования банка к клиентам по соблюдению правил совершения кассовых операций. Лимит остатка кассы: сущность, порядок расчета. Расходование наличных денег из собственных кассовых поступлений предприятия. Предельный размер расчетов наличными деньгами между юридическими лицами. Операционная касса банка, ее лимит. Прогнозирование наличного денежного оборота банка: форма, структура,</p>

		<p>порядок составления прогноза. Кассовая заявка предприятия и ее роль в составлении прогноза кассовых оборотов банка.</p> <p>Порядок приема наличных денег от юридических лиц приходными кассами банка в операционное время, наличных денег и сумок с денежной наличностью в послеоперационное время, а также прием денег от инкассаторских служб. Порядок выдачи банком денежной наличности расходными кассами банка юридическим лицам. Особенности приема и выдачи наличных денег физическим лицам.</p> <p>Контроль банка за соблюдением клиентами кассовой дисциплины и условий работы с денежной наличностью. Меры финансовой ответственности, применяемые к предприятиям-нарушителям.</p>
Тема 7	Операции банков на рынке ценных бумаг.	<p>Законодательно-нормативная база, регламентирующая участие банков в операциях с ценными бумагами.</p> <p>Общая характеристика деятельности банка в качестве непрофессионального и профессионального участника рынка ценных бумаг.</p> <p>Инвестиционные операции банка с ценными бумагами: сущность, группировка. Прямые инвестиции банка в ценные бумаги. Портфельные инвестиции, типы банковских портфелей ценных бумаг (портфель роста, портфель дохода, портфель рискованного капитала, сбалансированный портфель, специализированный портфель и др.</p> <p>Брокерские и дилерские операции банков с ценными бумагами. Посреднические (агентские) функции банка на основе договора комиссии и договора поручения. Деятельность банка в качестве андеррайтера.</p> <p>Трастовые (доверительные) операции. Сущность и правовые основы трастовых операций в России. Нормативная база ЦБ РФ по доверительному управлению. Объекты и учредители доверительного управления. Способы управления имуществом: в индивидуальном порядке и через общий фонд банковского управления (ОФБУ). Основные условия для организации в банке ОФБУ.</p>
Тема 8	Ликвидность коммерческого банка	<p>Понятие ликвидности банка. Ликвидность и платежеспособность банка, сравнительная характеристика. Виды ликвидности. Значение ликвидности для деятельности банка.</p> <p>Методы управления ликвидностью банка: управление активами, управление пассивами, реструктуризация активов и пассивов банка в целях сбалансированного управления ликвидностью.</p> <p>Нормативы деятельности коммерческого банка, регулирующие его ликвидность: экономическое содержание, порядок расчета.</p>

5.2. Структура дисциплины Очная форма обучения

№ раздела (темы)	Наименование раздела (темы)	Количество часов					
		Всего	ЛК	С	ПР	ЛР	СР
Тема 1	Современная банковская система России	18	2		4		12
Тема 2	Коммерческий банк как основное звено банковской системы России.	18	2		4		12
Тема 3	Ресурсы коммерческого банка.	18	2		4		12
Тема 4	Организация банковского кредитования.	18			2		16
Тема 5	Организация платежей и расчетов.	18	2		4		12
Тема 6	Кассовое обслуживание хозяйства.	18	2		4		12
Тема 7	Операции банков на рынке ценных бумаг.	18	2		2		14
Тема 8	Ликвидность коммерческого банка	18	2		4		12
	Консультации						
	Аттестация						
	Общий объем	144	14		28		102

Очно-заочная форма обучения

№ раздела (темы)	Наименование раздела (темы)	Количество часов					
		Всего	ЛК	С	ПР	ЛР	СР
Тема 1	Современная банковская система России	18	2		2		14
Тема 2	Коммерческий банк как основное звено банковской системы России.	18	2		2		14
Тема 3	Ресурсы коммерческого банка.	18	2		2		14
Тема 4	Организация банковского кредитования.	18			4		14
Тема 5	Организация платежей и расчетов.	18			4		14
Тема 6	Кассовое обслуживание хозяйства.	18			2		16
Тема 7	Операции банков на рынке ценных бумаг.	18	2		2		14
Тема 8	Ликвидность коммерческого банка	18	2		2		14
	Консультации						
	Аттестация						
	Общий объем	144	10		20		114

5.3. Занятия семинарского типа

№ п/п	№ раздела	Вид занятия	Наименование	Количество часов
----------	--------------	----------------	--------------	---------------------

	(темы)			ОФО	ОЗФО
1	Тема 1	ПР	Современная банковская система России	4	2
2	Тема 2	ПР	Коммерческий банк как основное звено банковской системы России.	4	2
3	Тема 3	ПР	Ресурсы коммерческого банка.	4	2
4	Тема 4	ПР	Организация банковского кредитования.	2	4
5	Тема 5	ПР	Организация платежей и расчетов.	4	4
6	Тема 6	ПР	Кассовое обслуживание хозяйства.	4	2
7	Тема 7	ПР	Операции банков на рынке ценных бумаг.	2	2
8	Тема 8	ПР	Ликвидность коммерческого банка	4	2

5.4. Курсовой проект (курсовая работа, реферат, контрольная работа)

Задание на выполнение реферата выдается студентам в А триместре для ОФО на 2-ой неделе и в Б триместре для ОЗФО). Защита реферата проводится на последней неделе теоретического обучения в А триместре для ОФО и в Б триместре для ОЗФО.

Типовые темы рефератов:

1. Нормативно-правовые основы банковской деятельности в РФ.
2. Основные функции собственного капитала банка.
3. Депозитные операции банков.
4. Формы обеспечения возвратности кредита.
5. Характеристика основных банковских продуктов и услуг.
6. Межхозяйственные расчеты.
7. Инвестиционные операции банка с ценными бумагами.
8. Понятие ликвидности банка
9. Методы управления ликвидностью банка
10. Брокерские и дилерские операции банков с ценными бумагами.
11. Контроль банка за соблюдением клиентами кассовой дисциплины и условий работы с денежной наличностью.
12. Дистанционная работа банка с корпоративными и розничными клиентами.

5.5. Самостоятельная работа

№ раздела (темы)	Виды самостоятельной работы	Количество часов	
		ОФО	ОЗФО
1.	Самостоятельное изучение отдельных вопросов, проблем темы с последующим выполнением задания: предоставлением рефератов, комментариев или устного ответа. Моделирование содержания темы: составление структурно-логических схем, таблиц, создание графиков, рисунков и т.п. Решение типовых задач, составление собственных задач и заданий. Анализ и оценка конкретных ситуаций. Подготовка к лекциям, практическим занятиям, изучение учебных пособий	10	12
2.	Самостоятельное изучение отдельных вопросов, проблем темы с последующим выполнением задания: предоставлением рефератов, комментариев или устного ответа. Моделирование содержания темы: составление структурно-	10	12

	<p>логических схем, таблиц, создание графиков, рисунков и т.п. Решение типовых задач, составление собственных задач и заданий. Анализ и оценка конкретных ситуаций. Подготовка к лекциям, практическим занятиям, изучение учебных пособий</p>		
3.	<p>Самостоятельное изучение отдельных вопросов, проблем темы с последующим выполнением задания: предоставлением рефератов, комментариев или устного ответа. Моделирование содержания темы: составление структурно-логических схем, таблиц, создание графиков, рисунков и т.п. Решение типовых задач, составление собственных задач и заданий. Анализ и оценка конкретных ситуаций. Подготовка к лекциям, практическим занятиям, изучение учебных пособий</p>	10	12
4	<p>Самостоятельное изучение отдельных вопросов, проблем темы с последующим выполнением задания: предоставлением рефератов, комментариев или устного ответа. Моделирование содержания темы: составление структурно-логических схем, таблиц, создание графиков, рисунков и т.п. Решение типовых задач, составление собственных задач и заданий. Анализ и оценка конкретных ситуаций. Подготовка к лекциям, практическим занятиям, изучение учебных пособий</p>	10	12
5.	<p>Самостоятельное изучение отдельных вопросов, проблем темы с последующим выполнением задания: предоставлением рефератов, комментариев или устного ответа. Моделирование содержания темы: составление структурно-логических схем, таблиц, создание графиков, рисунков и т.п. Решение типовых задач, составление собственных задач и заданий. Анализ и оценка конкретных ситуаций. Подготовка к лекциям, практическим занятиям, изучение учебных пособий</p>	10	12
6.	<p>Самостоятельное изучение отдельных вопросов, проблем темы с последующим выполнением задания: предоставлением рефератов, комментариев или устного ответа. Моделирование содержания темы: составление структурно-логических схем, таблиц, создание графиков, рисунков и т.п. Решение типовых задач, составление собственных задач и заданий. Анализ и оценка конкретных ситуаций. Подготовка к лекциям, практическим занятиям, изучение учебных пособий</p>	10	12
7.	<p>Самостоятельное изучение отдельных вопросов, проблем темы с последующим выполнением задания: предоставлением рефератов, комментариев или устного ответа. Моделирование содержания темы: составление структурно-логических схем, таблиц, создание графиков, рисунков и т.п. Решение типовых задач, составление собственных задач и</p>	12	12

	заданий. Анализ и оценка конкретных ситуаций. Подготовка к лекциям, практическим занятиям, изучение учебных пособий		
8.	Самостоятельное изучение отдельных вопросов, проблем темы с последующим выполнением задания: предоставлением рефератов, комментариев или устного ответа. Моделирование содержания темы: составление структурно-логических схем, таблиц, создание графиков, рисунков и т.п. Решение типовых задач, составление собственных задач и заданий. Анализ и оценка конкретных ситуаций. Подготовка к лекциям, практическим занятиям, изучение учебных пособий	10	10
Тема 1-8	Подготовка реферата	20	20
	Общий объем, час	102	114

6. ОБРАЗОВАТЕЛЬНЫЕ ТЕХНОЛОГИИ

Перечень информационных технологий, используемых при осуществлении образовательного процесса по дисциплине:

- сбор, хранение, систематизация и выдача учебной и научной информации;
- обработка текстовой, графической и эмпирической информации;
- подготовка, конструирование и презентация итогов исследовательской и аналитической деятельности;
- самостоятельный поиск дополнительного учебного и научного материала, с использованием поисковых систем и сайтов сети Интернет, электронных энциклопедий и баз данных;
- использование электронной почты преподавателей и обучающихся для рассылки, переписки и обсуждения возникших учебных проблем.
- использование дистанционных образовательных технологий в рамках ЭИОС.

Интерактивные и активные образовательные технологии

№ раздела (темы)	Вид занятия (ЛК, ПР, С, ЛР)	Используемые интерактивные и активные образовательные технологии	Количество часов	
			ОФО	ОЗФО
2	ЛК	Компьютерная презентация	2	2
7, 8	ПР	Компьютерная презентация	4	2

Практическая подготовка обучающихся

№ раздела (темы)	Вид занятия	Виды работ	Количество часов ОФО	Количество часов ОЗФО
-	-	-	-	-
-	-	-	-	-

7. ФОНД ОЦЕНОЧНЫХ СРЕДСТВ (ОЦЕНОЧНЫЕ МАТЕРИАЛЫ) ДЛЯ ТЕКУЩЕГО КОНТРОЛЯ УСПЕВАЕМОСТИ, ПРОМЕЖУТОЧНОЙ АТТЕСТАЦИИ

Фонд оценочных средств (оценочные материалы) для текущего контроля успеваемости, промежуточной аттестации по дисциплине приведен в приложении к рабочей программе.

8. УЧЕБНО-МЕТОДИЧЕСКОЕ И ИНФОРМАЦИОННОЕ ОБЕСПЕЧЕНИЕ ДИСЦИПЛИНЫ

8.1. Основная литература

1. Ермоленко, О. М. Банковское дело : учебное пособие для обучающихся по направлению подготовки бакалавриата «Экономика» (профиль «Финансы и кредит») / О. М. Ермоленко, А. А. Мокропуло. — Краснодар, Саратов : Южный институт менеджмента, Ай Пи Эр Медиа, 2018. — 119 с. — ISBN 978-5-93926-313-9. — Текст : электронный // Электронно-библиотечная система IPR BOOKS : [сайт]. — URL: <https://www.iprbookshop.ru/78027.html> — Режим доступа: для авторизир. пользователей
2. Банковское дело : учебник / Ю. М. Склярова, И. Ю. Скляров, Н. В. Собченко [и др.] ; под редакцией Ю. М. Скляровой. — 2-е изд. — Ставрополь : Ставропольский государственный аграрный университет, 2018. — 400 с. — ISBN 978-5-9596-1396-9. — Текст: электронный // Электронно-библиотечная система IPR BOOKS : [сайт]. — URL: <https://www.iprbookshop.ru/93158.html> — Режим доступа: для авторизир. пользователей
3. Пеганова, О. М. Банковское дело : учебник для вузов / О. М. Пеганова. — Москва: Издательство Юрайт, 2021. — 574 с. — (Высшее образование). — ISBN 978-5-534-14268-6. — Текст: электронный // Образовательная платформа Юрайт [сайт]. — URL: <https://urait.ru/bcode/468150>

8.2. Дополнительная литература

1. Ларина, О. И. Банковское дело. Практикум : учебное пособие для вузов / О. И. Ларина. — 2-е изд., перераб. и доп. — Москва : Издательство Юрайт, 2021. — 234 с. — (Высшее образование). — ISBN 978-5-534-07654-7. — Текст : электронный // Образовательная платформа Юрайт [сайт]. — URL: <https://urait.ru/bcode/469402>
2. Тарханова, Е. А. Банковское дело. Тесты : учебное пособие для вузов / Е. А. Тарханова. — Москва : Издательство Юрайт, 2020. — 40 с. — (Высшее образование). — ISBN 978-5-534-13857-3. — Текст : электронный // Образовательная платформа Юрайт [сайт]. — URL: <https://urait.ru/bcode/467070>
3. Синиченко, О. А. Банковское дело. Организация деятельности коммерческого банка : учебное пособие / О. А. Синиченко. — Таганрог : Таганрогский институт управления и экономики, 2018. — 156 с. — Текст : электронный // Электронно-библиотечная система IPR BOOKS : [сайт]. — URL: <https://www.iprbookshop.ru/108073.html> — Режим доступа: для авторизир. пользователей
4. Васютченко, И. Н. Банковское дело: учебно-методическое пособие / И. Н. Васютченко. — Таганрог: Таганрогский институт управления и экономики, 2019. — 112 с. — Текст: электронный // Электронно-библиотечная система IPR BOOKS : [сайт]. — URL: <https://www.iprbookshop.ru/108074.html> — Режим доступа: для авторизир. пользователей

8.3. Программное обеспечение

1. Пакет программ MicrosoftOffice (лицензионное)
2. Microsoft Windows (лицензионное)
3. 7zip (свободно распространяемое, отечественное)
4. Антивирус (лицензионное, отечественное)

Библиотечно-информационный
центр Северо-Кавказского
социального института

8.4. Профессиональные базы данных

1. База данных «Корпоративный менеджмент. Библиотека управления» www.cfin.ru
2. «Стратегическое управление и планирование», <http://stplan.ru/>

3. База данных финансового состояния предприятия, <http://afdanalyse.ru/>
4. База данных банковских, страховых, телекоммуникационных и инвестиционных рынков, <http://www.banki.ru/>
5. База данных «Инвестиционный проект», <https://kudainvestiruem.ru/>

8.5. Информационные справочные системы.

1. Информационно-правовая система «Консультант Плюс», <http://www.consultant.ru/>
2. Справочно-правовая система «Законодательство России»
http://pravo.gov.ru/proxy/ips/?start_search&fattrib=1

8.6. Интернет-ресурсы

1. Портал «Бухгалтерский учет. Налоги. Аудит» <https://www.audit-it.ru/>
2. Информационный ресурс «Projectimo.ru» <http://projectimo.ru/>
3. Информационный ресурс «Экономика и финансы» <http://www.finansy.ru/>
4. Портал по налогообложению и бухгалтерскому учету «Главбух»
<https://www.glavbukh.ru/>

Периодические издания:

1. International Journal of Advanced Studies (Международный журнал перспективных исследований) . – Режим доступа: <http://www.iprbookshop.ru/71537.html>
2. Прикладные экономические исследования. – Режим доступа:
<http://www.iprbookshop.ru/74836.html>
3. Финансовые исследования. – Режим доступа: <http://www.iprbookshop.ru/62035.html>

8.7 Методические указания по освоению дисциплины

Методические указания для подготовки к лекции

Аудиторные занятия планируются в рамках такой образовательной технологии, как проблемно-ориентированный подход с учетом профессиональных и личностных особенностей обучающихся. Это позволяет учитывать исходный уровень знаний обучающихся, а также существующие технические возможности обучения.

Методологической основой преподавания дисциплины являются научность и объективность.

Лекция является первым шагом подготовки студентов к практическим занятиям. Проблемы, поставленные в ней, на практическом занятии приобретают конкретное выражение и решение.

Преподаватель на вводной лекции определяет структуру дисциплины, поясняет цели и задачи изучения дисциплины, формулирует основные вопросы и требования к результатам освоения. При проведении лекций, как правило, выделяются основные понятия и определения.

На первом занятии преподаватель доводит до обучающихся требования к текущей и промежуточной аттестации, порядок работы в аудитории и нацеливает их на проведение самостоятельной работы с учетом количества часов, отведенных на нее учебным планом по направлению подготовки 38.03.01 Экономика и рабочей программой по дисциплине (п. 5.5).

Рекомендуя литературу для самостоятельного изучения, преподаватель поясняет, каким образом максимально использовать возможности, предлагаемые библиотекой АНО ВО СКСИ, в том числе ее электронными ресурсами, а также сделает акцент на привлечение ресурсов сети Интернет и профессиональных баз данных для изучения практики.

Выбор методов и форм обучения по дисциплине определяется:

– общими целями образования, воспитания, развития и психологической подготовки обучающихся;

- особенностями учебной дисциплины и спецификой ее требований к отбору дидактических методов;
- целями, задачами и содержанием материала конкретного занятия;
- временем, отведенным на изучение того или иного материала;
- уровнем подготовленности обучающихся;
- уровнем материальной оснащенности, наличием оборудования, наглядных пособий, технических средств.

Лекции дают обучающимся систематизированные знания по дисциплине, концентрируют их внимание на наиболее сложных и важных вопросах.

Лекции обычно излагаются в традиционном или в проблемном стиле. Проблемный стиль позволяет стимулировать активную познавательную деятельность обучающихся и их интерес к дисциплине, формировать творческое мышление, прибегать к противопоставлениям и сравнениям, делать обобщения, активизировать внимание обучающихся путем постановки проблемных вопросов, поощрять дискуссию. Во время лекционных занятий рекомендуется вести конспектирование учебного материала, обращать внимание на формулировки и категории, раскрывающие суть того или иного явления или процессов, выводы и практические рекомендации.

В конце лекции делаются выводы и определяются задачи на самостоятельную работу. Во время лекционных занятий рекомендуется вести конспектирование учебного материала, обращать внимание на формулировки и категории, раскрывающие суть того или иного явления или процессов, научные выводы и практические рекомендации. В случае недопонимания какой-либо части предмета следует задать вопрос в установленном порядке преподавателю.

Конспект – это систематизированное, логичное изложение материала источника. Различаются четыре типа конспектов:

План-конспект – это развернутый детализированный план, в котором достаточно подробные записи приводятся по тем пунктам плана, которые нуждаются в пояснении.

Текстуальный конспект – это воспроизведение наиболее важных положений и фактов источника.

Свободный конспект – это четко и кратко сформулированные (изложенные) основные положения в результате глубокого осмысливания материала. В нем могут присутствовать выписки, цитаты, тезисы; часть материала может быть представлена планом.

Тематический конспект – составляется на основе изучения ряда источников и дает более или менее исчерпывающий ответ по какой-то схеме (вопросу).

Подготовленный конспект и рекомендуемая литература используются при подготовке к и практическим занятиям. Подготовка сводится к внимательному прочтению учебного материала, к выводу с карандашом в руках всех утверждений, к решению примеров, задач, к ответам на вопросы. Примеры, задачи, вопросы по теме являются средством самоконтроля.

Методические указания для подготовки к занятиям семинарского типа

Основное назначение практических занятий заключается в выработке у студентов навыков применения законодательства, и закреплению полученных теоретических знаний. Для этого студентам к каждому практическому занятию предлагаются теоретические вопросы для обсуждения и задания (задачи) для практического решения. Кроме того, участие в практических занятиях предполагает отработку и закрепление студентами навыков работы с информацией, взаимодействия с коллегами и профессиональных навыков (участия в публичных выступлениях, ведения дискуссий и т.п.).

При подготовке к практическому занятию можно выделить 2 этапа:

- организационный;
- закрепление и углубление теоретических знаний.

На первом этапе студент планирует свою самостоятельную работу, которая включает:

- уяснение задания на самостоятельную работу;
- подбор рекомендованной литературы;
- составление плана работы, в котором определяются основные пункты предстоящей подготовки.

Составление плана дисциплинирует и повышает организованность в работе.

Второй этап включает непосредственную подготовку студента к занятию.

Начинать надо с изучения рекомендованной литературы (основной и дополнительной), а также относящихся к теме занятия нормативных актов и судебной практики. Необходимо помнить, что на лекции обычно рассматривается не весь материал, а только его наиболее важная и сложная часть, требующая пояснений преподавателя в контексте контактной работы со студентами. Остальная его часть восполняется в процессе самостоятельной работы. Перечень спорных в доктрине теоретических вопросов по каждой теме, на которые студенты должны обратить особое внимание, определяется преподавателем, ведущим соответствующее занятие, и заранее (до проведения соответствующего практического занятия) доводится до сведения обучающихся в устной или письменной форме. Теоретические вопросы темы могут рассматриваться на практическом занятии самостоятельно или в связи с решением конкретных задач.

Задачи, представленные по каждой теме, имеют практико-ориентированную направленность и призваны максимально приблизить студентов к реальным условиям применения норм гражданского законодательства. Поскольку основная цель решения задач заключается в выработке у студентов способности понимать смысл закона и навыков его применения к конкретным правоотношениям, при решении задачи обучающемуся целесообразно придерживаться следующей схемы действий.

В первую очередь, студенту следует тщательно изучить условия задачи и выделить среди них экономически значимые фактические обстоятельства, затем определить нормы права, подлежащие применению в данной ситуации, после чего дать развернутые и теоретически обоснованные ответы на поставленные вопросы.

Решение задачи может быть представлено в письменной или устной форме. В случае решения задачи в ходе проведения практического занятия студент должен кратко изложить ее содержание, объяснить суть возникшего спора, кратко разобрать и оценить доводы участников соответствующего спора и обосновать со ссылками на нормативные акты собственное решение предложенной задачи. В случае вариативности решения задачи следует обосновать все возможные варианты решения.

В связи с этим работа с рекомендованной литературой обязательна. Особое внимание при этом необходимо обратить на содержание основных положений и выводов, объяснение явлений и фактов, уяснение практического приложения рассматриваемых теоретических вопросов. В процессе этой работы студент должен стремиться понять и запомнить основные положения рассматриваемого материала, примеры, поясняющие его, разобраться в иллюстративном материале, задачах.

Заканчивать подготовку следует составлением плана (перечня основных пунктов) по изучаемому материалу (вопросу). Такой план позволяет составить концентрированное, сжатое представление по изучаемым вопросам и структурировать изученный материал.

В структуре практического занятия традиционно выделяют следующие этапы: 1) организационный этап, контроль исходного уровня знаний (обсуждение вопросов, возникших у студентов при подготовке к занятию; 2) исходный контроль (тесты, опрос, проверка письменных домашних заданий и т.д.), коррекция знаний студентов; 3) обучающий этап (предъявление алгоритма решения заданий, инструкций по выполнению заданий, выполнения методик и др.); 4) самостоятельная работа студентов на занятии; 5) контроль конечного уровня усвоения знаний; 6) заключительный этап.

На практических и семинарских занятиях могут применяться следующие формы работы:

- фронтальная - все студенты выполняют одну и ту же работу;
- групповая - одна и та же работа выполняется группами из 2-5 человек;
- индивидуальная - каждый студент выполняет индивидуальное задание.

Формы практического занятия: 1) традиционная путем теоретического обсуждения спорных вопросов темы путем проведения устного опроса студентов: 2) интерактивная (техника «мозгового штурма», работа в малых группах).

Техника «мозгового штурма»

В целях погружения студентов в тему используется техника «мозгового штурма» по наиболее дискуссионному вопросу темы, не имеющему однозначного решения. Цель проведения мозгового штурма в начале занятия заключается в вовлечении в процесс обучения всех слушателей аудитории и активизации их мыслительной деятельности, диагностировании опыта и знаний студентов.

В результате участия в мозговом штурме студентами отрабатываются навыки получения и работы с информацией (в частности, студентами осуществляется анализ полученных ответов, выделение сведений, имеющих и не имеющих отношение к обсуждаемой проблеме, обнаружение существующих проблем и пробелов, проводится классификация сведений по различным основаниям), а также навыки взаимодействия с коллегами (студентам предоставляется возможность оценить собственную точку зрения и услышать позиции других обучающихся). Продолжительность – 15-20 минут.

Работа в малых группах

Работа в малых группах используется для коллективного поиска правильного варианта или нескольких вариантов предложенных к данной теме блоков вопросов, заданий. С этой целью преподавателем студенты разбиваются на малые рабочие группы в составе не более 3 человек и им предлагается для обсуждения и решения проблемы. По окончании работы в малой группе студенты презентуют полученные результаты и обсуждают их с другими студентами в формате комментирования либо дискуссии. В результате участия в работе в малых группах магистрантами отрабатываются навыки получения, обмена и работы с информацией, а также профессионально значимые навыки взаимодействия с другими лицами в форме сотрудничества, активного слушания, выработки общего решения и др. Продолжительность – 1-1,5 часа.

В течение занятия студенту необходимо выполнить задания, выданные преподавателем, выполнение которых зачитывается, как текущая работа студента. Для усиления профессиональной направленности практических занятий возможно проведение бинарных занятий, построенных на основе межпредметных связей. На таких занятиях результаты практических заданий, полученных по одной дисциплине, являются основой для их выполнения по другой дисциплине.

Методические указания для выполнения самостоятельной работы

Задачи самостоятельной внеаудиторной работы студентов заключаются в продолжении изучения теоретического материала дисциплины и в развитии навыков самостоятельного анализа литературы, нормативных правовых актов и материалов правоприменительной практики.

I. Самостоятельное теоретическое обучение предполагает освоение студентом во внеаудиторное время рекомендуемой преподавателем основной и дополнительной литературы. С этой целью студентам рекомендуется постоянно знакомиться с классическими теоретическими источниками по темам дисциплины, а также с новинками литературы, статьями в периодических изданиях, справочных правовых системах.

Для лучшего понимания материала целесообразно осуществлять его конспектирование с возможным последующим его обсуждением на практических

занятиях, на научных семинарах и в индивидуальных консультациях с преподавателем. Формы конспектирования материала могут быть различными:

1) обобщение – при подготовке такого конспекта студентом осуществляется анализ и обобщение всех существующих в доктрине подходов по выбранному дискуссионному вопросу раздела, в том числе, дореволюционных ученых, ученых советского и современного периода развития, а также материалов судебной практики. Основная задача студента заключается не только в изложении точек зрения по исследуемому вопросу, но и в выражении собственной позиции с соответствующим развернутым теоретическим обоснованием.

2) рецензия – при подготовке такого конспекта студентом осуществляется рецензирование выбранного источника по изучаемому дискуссионному вопросу, чаще всего, статьи и периодическом издании, тезисов выступления на конференции либо главы из монографии. Для этого студентом дается оценка содержанию соответствующего источника по следующим параметрам: актуальность выбранной темы, в том числе убедительность обоснования актуальности исследования автором; соответствие содержания работы ее названию; логичность, системность и аргументированность (убедительность) выводов автора; научная добросовестность (наличие ссылок на использованные источники, самостоятельность исследования, отсутствие фактов недобросовестных заимствований текстов, идей и т.п.); научная новизна и др.

Формами контроля за самостоятельным теоретическим обучением являются теоретические опросы, которые осуществляются преподавателем на практических занятиях в устной форме, преследующие цель проверки знаний студентов по основным понятиям и терминам по теме дисциплины. В случае представления студентом выполненного им в письменном виде конспекта по предложенным вопросам темы, возможна его защита на практическом занятии или в индивидуальном порядке.

II. Решение задач осуществляется студентами по каждой теме дисциплины в «домашних условиях», результаты решения задач представляются на практическом занятии в устной форме в формате работы в малых группах, участия в дискуссиях.

В связи с тем, что работа с задачами осуществляется во внеаудиторное время, студент может пользоваться любыми источниками и должен представить развернутое, аргументированное решение каждой задачи с мотивированными ссылками на нормативные правовые акты и материалы судебной практики.

Выполнение задания осуществляется в письменной форме по предложенным темам (в частности, путем составления обзора судебной практики). Задание должно быть исполнено и представлено преподавателю на проверку не позднее, чем за две недели до предполагаемой даты его презентации и защиты на практическом занятии или в индивидуальном порядке. Конкретные требования к содержанию и оформлению результатов выполненных заданий указаны в соответствующих разделах ФОС по дисциплине.

II. Ключевую роль в планировании индивидуальной траектории обучения по дисциплине играет *опережающая самостоятельная работа* (ОПС). Такой тип обучения предлагается в замену традиционной репродуктивной самостоятельной работе (самостоятельное повторение учебного материала и рассмотренных на занятиях алгоритмов действий, выполнение по ним аналогичных заданий). ОПС предполагает следующие виды самостоятельных работ:

познавательная-поисковая самостоятельная работа, предполагающая подготовку докладов, выступлений на практических занятиях, подбор литературы по конкретной проблеме, написание рефератов и др.;

творческая самостоятельная работа, к которой можно отнести выполнение специальных творческих и нестандартных заданий. Задача преподавателя на этапе планирования самостоятельной работы – организовать ее таким образом, чтобы максимально учесть индивидуальные способности каждого обучающегося, развить в нем

познавательную потребность и готовность к выполнению самостоятельных работ все более высокого уровня. Студенты, приступая к изучению тем, должны применить свои навыки работы с библиографическими источниками и рекомендуемой литературой, умение четко формулировать свою собственную точку зрения и навыки ведения научных дискуссий. Все подготовленные и представленные тексты должны являться результатом самостоятельной информационно-аналитической работы студентов. На их основе студенты готовят материалы для выступлений в ходе практических занятий.

Методические указания по подготовке к тестированию

Выполнение тестовых заданий предоставляет студентам возможность самостоятельно контролировать уровень своих знаний, обнаруживать пробелы в знаниях и принимать меры по их ликвидации. Форма изложения тестовых заданий позволяет закрепить и восстановить в памяти пройденный материал. Для формирования заданий использована как закрытая, так и открытая форма. У студента есть возможность выбора правильного ответа или нескольких правильных ответов из числа предложенных вариантов. Для выполнения тестовых заданий студенты должны изучить лекционный материал по теме, соответствующие разделы учебников, учебных пособий и других источников.

Если какие-то вопросы вынесены преподавателем на самостоятельное изучение, следует обратиться к учебной литературе, рекомендованной преподавателем в качестве источника сведений. Также при подготовке к тестированию следует просмотреть конспект практических занятий и выделить в практические задания, относящиеся к данному разделу. Если задания на какие-то темы не были разобраны на занятиях (или решения которых оказались не понятными), следует обратиться к учебной литературе, рекомендованной преподавателем в качестве источника сведений. Полезно самостоятельно решить несколько типичных заданий по соответствующему разделу.

Методические рекомендации по подготовке и оформлению реферата

Реферативной работой является обзор литературы по исследуемой тематике. Реферат представляет собой один из этапов научно-исследовательской работы, основными задачами которой является:

1. Углубление теоретических знаний.
2. Развитие у студентов способностей обобщать и анализировать результаты, умения работать со специальной литературой.
3. Закрепление и развитие умений и навыков, творческого переноса изученной теории для решения практических задач.
4. Овладение фундаментальными основами будущей профессии.

В обязанности студента при подготовке реферата входит:

- посещение консультаций своего руководителя;
- самостоятельное изучение рекомендованной литературы и закрепление навыков работы с литературными источниками;
- овладение навыками анализа и обобщения собранного литературного материала;
- овладение научной логикой реферата, понимания цели, задач, объекта и предмета исследования, используемых методов и приемов;
- совершенствование умения грамотно, литературным языком излагать результаты и делать самостоятельные выводы;
- оформление работы в соответствии с требованиями эстетики, нормами орфографии и общими правилами литературно-графического оформления;
- регулярный отчет перед своим научным руководителем о выполнении запланированных этапов работы, информирование о полученных промежуточных результатах;

- строгое соблюдение намеченных сроков завершения этапов работы, своевременное представление ее руководителю.

Выбор темы студентами осуществляется по предлагаемой примерной тематике рефератов, которая соответствует рабочей программе и учитывает специфику учебного заведения. Вместе с тем студенту предоставляется право взять иную тему, которая является начальным этапом или продолжением его практической научно-исследовательской работы, учитывает его личные интересы и склонности, способности, а также уровень теоретических знаний и профессиональной практической подготовки и дает возможность творчески подойти к ее разработке.

Самостоятельно выбирая тему, студенту необходимо учесть следующие обстоятельства.

Во-первых, тема работы должна быть актуальной. Значимым признаком актуальности темы является ее отношение к проблемам, над которыми в настоящее время активно работают ученые.

Во-вторых, тема работы должна иметь выход на решение практических экономических задач.

В-третьих, тема работы должна иметь ясно очерченные границы - четко выделенные задачи и предмет исследования. Чрезмерно обширная тема не позволяет изучать проблему углубленно. Это часто приводит к обилию случайно привлекаемого теоретического материала и в конечном итоге к поверхностному освещению исследуемой проблемы.

Знание и понимание названных положений поможет правильно выбрать конкретную тему реферата, а также в известной мере предопределяет успешность ее выполнения.

Выбранная тема обязательно утверждается руководителем.

Сбор и обработка учебного материала

Подготовка реферата начинается с анализа литературных источников. Для того чтобы иметь полное представление об избранной теме, целесообразно изучить соответствующую главу (главы) учебника. Затем следует приступить к глубокому изучению литературы и материала периодических изданий.

Подготовка реферата предполагает самостоятельный поиск студентом литературных источников по выбранной теме. Поэтому работа в библиотечных каталогах, поиск нужных статей в подшивках журналов и газет являются важнейшим составным элементом написания реферата. Результатом такого поиска должен стать список литературы по исследуемой теме, дополняющий и расширяющий основную литературу, рекомендованную научным руководителем.

При собеседовании или защите реферата студент должен показать знание не менее 5-10 литературных источников, корректно и обоснованно представленных в списке использованной литературы. Следует помнить, что чтение, специальное изучение литературы нельзя превращать в механическое накопление знаний. Совершенно недопустимо, если чтение сопровождается простым переписыванием учебника, брошюр, монографий или статей из журналов.

Одновременно с изучением литературы следует подбирать примеры из практики для иллюстрации теоретических положений.

Составление плана

После выбора темы и анализа рекомендованных литературных источников необходимо составить примерный план, то есть обозначить основные направления предстоящей деятельности.

План работы - это перечень разделов, параграфов или пунктов, составленный в той последовательности, в какой они даны в реферате.

Намеченный план работы целесообразно обсудить с научным руководителем. Это позволит избрать наиболее оптимальный путь выполнения работы, даст

возможность сосредоточить усилия на основных наиболее важных ее элементах, избежать перегруженности второстепенным для избранной темы материалом.

Структура работы

Реферат должен содержать несколько логических частей, расположенных в определенной последовательности и иметь определенное оформление. *Титульный лист. Содержание. Введение. Основная часть. Заключение. Список используемых источников.*

Содержание представляет собой структуру работы с указанием начала каждого раздела.

Введение является вступительным разделом работы, в нем определяются: цель работы; объект или предмет исследования; методы достижения цели; задачи, которые ставит студент; степень изученности проблемы как у нас в России, так и за рубежом. Здесь также дается краткое обоснование, почему выбранная тема действительно значима и актуальна с точки зрения будущей профессиональной деятельности студента.

Основная часть.

Содержание основной части должно раскрыть цели и соответствовать названию темы. Выполняется она на основании изучения литературы, проведения разнообразных исследований, обобщении своего личного опыта.

Основная часть разделяется на 2-4 раздела (главы), примерно равных по объему. Раздел - это законченная мысль с выводом, выводы могут быть выделены в конце раздела красной строкой или словом "выводы".

Конкретное содержание каждого из разделов обуславливается особенностями темы и представлениями студента о расположении наработанного материала.

Для лучшего объяснения материала необходимо приводить практические примеры, использовать цифровые данные, таблицы, схемы, диаграммы и другой аналитический материал.

Заключение

В заключении подводятся итоги выполненной работы. Здесь необходимо описать, что было сделано и к каким выводам вы пришли, чтобы достигнуть, поставленную во "Введении" цель. Выводы могут подтверждать или опровергать справедливость той или иной теории, которую исследовал автор, устанавливать определенные связи и зависимости, констатировать факты, содержать обобщения или практические рекомендации. Постарайтесь также оценить, какие факторы Вы не учли на первых этапах подготовки работы, что и как можно в будущем сделать иначе и т.д.

Список используемых источников

Для выполнения работы необходимо изучить специальную литературу, каталоги, справочники, газетные и журнальные статьи, сборники и монографии. Оформляя список литературы, важно не просто перечислить названия книг и статей, взятых из каталогов библиотек или из имеющихся во многих книгах списках литературы. Здесь необходимо указать те источники, с которыми слушателю довелось поработать, из которых было что-то взято в свою работу или, напротив, что вызвало несогласие автора и получило опровержение на страницах реферата.

Порядок защиты

Успешно выполненную работу преподаватель допускает к защите, которая проводится в определяемое преподавателем время по согласованию со студентами.

На защите автор в своем кратком выступлении: сообщает о сущности выбранной темы и особенностях работы над ней; останавливается на наиболее характерных тенденциях и результатах, полученных в ходе выполнения работы; делает необходимые выводы и рекомендации; отвечает на вопросы и замечания, указанные преподавателем, а также на другие вопросы преподавателя в объеме темы работы.

Защита реферата проходит на 7-8 неделе, как в форме собеседования с

руководителем работы.

Выдвижение рефератов на конкурс

Лучшие рефераты выдвигаются на конкурс научных работ Северо-Кавказского социального института.

Методические указания по подготовке к устному опросу

Самостоятельная работа студентов включает подготовку к устному опросу на практических занятиях. Для этого студент изучает лекции, основную и дополнительную литературу, публикации, информацию из Интернет-ресурсов. Кроме того, изучению должны быть подвергнуты различные источники права, как регламентирующие правоотношения, возникающие в рамках реализации основ римского права, так и отношения, что предопределяют реализацию их, либо следуют за ними.

Тема и вопросы к практическим занятиям по дисциплине доводятся до студентов заранее. Эффективность подготовки студентов к устному опросу зависит от качества ознакомления с рекомендованной литературой. Для подготовки к устному опросу студенту необходимо ознакомиться с материалом, посвященным теме практического занятия, в рекомендованной литературе, записях с лекционного занятия, обратить внимание на усвоение основных понятий дисциплины, выявить неясные вопросы и подобрать дополнительную литературу для их освещения, составить тезисы выступления по отдельным проблемным аспектам. В среднем, подготовка к устному опросу по одному практическому занятию занимает от 2 до 4 часов в зависимости от сложности темы и особенностей организации студентом своей самостоятельной работы.

Методические указания по выполнению компьютерной презентации.

Слово «презентация» обозначает представление, демонстрацию. Обычно для компьютерной презентации используется мультимедийный проектор, отражающий содержимое экрана компьютера на большом экране, вывешенном в аудитории. Презентация представляет собой совмещение видеоряда - последовательности кадров со звуковым рядом - последовательностью звукового сопровождения. Презентация тем эффективнее, чем в большей мере в ней используются возможности мультимедиа технологий.

Презентация представляет собой последовательность слайдов. Отдельный слайд может содержать текст, рисунки, фотографии, анимацию, видео и звук.

С точки зрения организации презентации можно разделить на три класса:

- интерактивные презентации;
- презентации со сценарием;
- непрерывно выполняющиеся презентации.

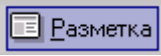
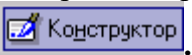
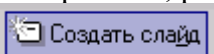

Интерактивная презентация - диалог между пользователем и компьютером. В этом случае презентацией управляет пользователь, т. е. он сам осуществляет поиск информации, определяет время ее восприятия, а также объем необходимого материала. В таком режиме работает ученик с обучающей программой, реализованной в форме мультимедийной презентации. При индивидуальной работе мультимедийный проектор не требуется. Все интерактивные презентации имеют общее свойство: они управляются событиями. Это означает, что когда происходит некоторое событие (нажатие кнопки мыши или позиционирование указателя мыши на экранном объекте), в ответ выполняется соответствующее действие. Например, после щелчка мышью на фотографии картины начинается звуковой рассказ об истории ее создания. **Презентация со сценарием** - показ слайдов под управлением ведущего (докладчика). Такие презентации могут содержать «плывущие» по экрану титры, анимированный текст, диаграммы, графики и другие иллюстрации. Порядок смены слайдов, а также время демонстрации каждого слайда определяет докладчик. Он же произносит текст, комментирующий видеоряд презентации. В **непрерывно выполняющихся презентациях** не предусмотрен диалог с пользователем



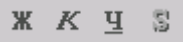







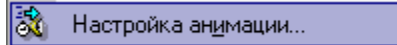
и нет ведущего. Такие самовыполняющиеся презентации обычно демонстрируют на различных выставках.






Создание презентации на заданную тему проходит через следующие этапы: 1) создание сценария; 2) разработка презентации с использованием программных средств.

Затем нужно выбрать **программу разработки презентации**. Каждая из существующих программ такого класса обладает своими собственными индивидуальными возможностями. Тем не менее между ними есть много общего. Каждая такая программа включает в себя встроенные средства создания анимации, добавления и редактирования звука, импортирования изображений, видео, а также создания рисунков. Программа PowerPoint, входящая в программный пакет MicrosoftOffice, предназначена для создания презентаций. С ее помощью пользователь может быстро оформить доклад в едином стиле, таким образом, значительно повысив степень восприятия предоставляемой информации аудиторией. Презентация или «слайд-фильм», подготовленная в PowerPoint, представляет собой последовательность слайдов, которые могут содержать план и основные положения выступления, все необходимые таблицы, диаграммы, схемы, рисунки, входящие в демонстрационный материал. При необходимости в презентацию можно вставить видеозаписи и звук.

Основные приемы создания и оформления презентации

Поставленная задача	Требуемые действия
Создать новую презентацию без помощи мастера и применения шаблона	Запустите PowerPoint. В окне диалога PowerPoint в группе полей выбора Создание презентации выберите Новая презентация .
Выбрать разметку слайда	В окне диалога Создать слайд выберите мышью требуемый вариант разметки. После выбора Новая презентация окно диалога Разметка слайда появляется автоматически. Если Вы хотите сменить разметку имеющегося слайда, то выполните команду Формат/Разметка слайда или воспользуйтесь пиктограммой, размещенной в панели Форматирование  .
Применить шаблон дизайна	В меню Формат выберите команду Оформление слайда или воспользуйтесь пиктограммой, размещенной в панели Форматирование  .
Вставить новый слайд	Откройте тот слайд, после которого Вы хотите вставить новый, и выполните команду Вставка/Создать слайд (Ctrl + M) или воспользуйтесь пиктограммой, размещенной в панели Форматирование  .
Переместиться между слайдами	Воспользуйтесь бегунком или кнопками вертикальной полосы прокрутки или клавишами PageDown, PageUp. Перемещая бегунок можно по всплывающей подсказке определить, на каком слайде остановиться.
Активизировать панель Рисование	Выполните команду Вид /Панели инструментов/Рисование
Ввести текст в произвольное место слайда	Выберите на панели Рисование инструмент Надпись  и установите текстовый курсор в нужное место или меню Вставка/Надпись .
Отредактировать имеющийся текст	Щелкните по тексту, установите текстовый курсор в нужное место и внесите исправления или добавления.

Удалить текст вместе с рамкой	Щелкните по тексту, затем щелкните непосредственно по рамке и нажмите клавишу Delete .
Изменить шрифт или размер шрифта	Воспользуйтесь командой Формат/Шрифт или раскрывающимся списком шрифтов/размеров панели инструментов 
Изменить цвет шрифта	Выполните команду Формат/Шрифт или выберите кнопку Цвет текста  панели Форматирование (Рисование) .
Выбрать стиль оформления шрифта	Воспользуйтесь командой Формат/Шрифт или кнопками панели инструментов  : полужирный, курсив, подчеркнутый, тень.
Выровнять набранный текст относительно рамки	Воспользуйтесь командой Формат/Выравнивание/По левому краю (Ctrl + L); По центру (Ctrl + E); По правому краю (Ctrl + R); По ширине или кнопками панели инструментов  Форматирование .
Выбрать цвет и тип линии для рамки, подобрать заливку	Выделите рамку (или установите курсор в текст, введенный в рамку) и выполните команду Формат/  ... В появившемся диалоговом окне установите цвет заливки, тип линии и ее цвет. Также можно воспользоваться кнопками панели Рисование :  – заливка;  – цвет линии;  – тип линии.
Активизировать панель Автофигуры	Выберите команду Вставка/Рисунок/Автофигуры или воспользуйтесь кнопкой панели Рисование 
Нарисовать объект	Активизируйте панель Рисование , выберите соответствующий инструмент (линия, овал, прямоугольник и т.д.) и «растяните» фигуру на слайде, протаскивая курсор.
Изменить цвет объекта	Выделите объект и выполните команду Формат/  ... или воспользуйтесь кнопкой панели Рисование :  – цвет линии.
Настроить тень объекта	Выделите объект и воспользуйтесь кнопкой панели Рисование :  – Стиль тени .
Настроить объем объекта	Выделите объект и воспользуйтесь кнопкой панели Рисование :  – Объем .
Повернуть объект на какой-либо угол	Выделите объект и воспользуйтесь кнопкой панели Рисование Действия/Повернуть/отразить/Свободное вращение , а затем переместите мышью угол объекта в направлении вращения.
Сгруппировать объекты	Выделите все объекты, подлежащие группировке и выполните команду Группировка/Группировать контекстного меню выделенных объектов.
Художественная надпись	Воспользуйтесь кнопкой панели Рисование :  – Добавить объект WordArt .
Вставить звук	Выберите команду меню Вставка/Фильмы и звук/Звук из коллекции картинок; Звук из файла .
Настроить анимацию	В режиме слайдов щелкните объект, который хотите анимировать. В меню Показ слайдов выберите команду  Настройка анимации... или соответствующую команду контекстного меню выбранного объекта. Выберите

	нужные элементы панели Настройка анимации .
Установить масштаб рабочего слайда в среде PowerPoint	На панели Стандартная среды PowerPoint установить необходимый масштаб просмотра из раскрывающегося списка 
Способ представления документа (т.е. презентации .ppt) в окне приложения PowerPoint	Документ PowerPoint может отображаться в окне приложения тремя способами: в виде слайдов, в режиме структуры, в режиме сортировщика слайдов. Для изменения способа представления достаточно выбрать соответствующую команду в меню Вид или щелкнуть по одной из трех кнопок в левой части горизонтальной полосы прокрутки:  – показ слайдов (с текущего слайда);  – обычный режим;  – режим сортировщика слайдов.
Провести демонстрацию	Выполните команду Вид/Показ слайдов (F5) или воспользуйтесь кнопкой  .
Перейти к следующему слайду в процессе демонстрации	Воспользуйтесь щелчком мыши, клавишами Enter, Пробел; PageDown, PageUp или клавиши навигации курсора (□□□): переход вперед/назад по галерее слайдов; Home – переход к самому первому слайду; End – переход к самому последнему слайду.
Провести демонстрацию, не запуская PowerPoint	Найдите свой файл, выделите и вызовите контекстное меню нажатием правой кнопки мыши. В контекстном меню выберите команду Показать .

Сохраняется презентация в файле с расширением .ppt.

Методические указания по выполнению практических заданий

Практические занятия проводятся после изучения соответствующих разделов и тем учебной дисциплины.

Целями практических занятий является закрепление теоретических знаний студентов и приобретение практических навыков в профессиональной сфере деятельности.

Для решения практических заданий студенту необходимо изучить теоретический материал (лекционный материал, учебную и практическую литературу) по теме практической работы.

При выполнении практических работ необходимым является наличие умения анализировать, сравнивать, обобщать, делать выводы. Решение задачи должно быть аргументированным, ответы на задания представлены полно.

В соответствии с методикой заранее формулируется тема практического занятия, ставятся конкретные цели и задачи, достигаемые в процессе выполнения практического занятия. Приводится литература, необходимая для выполнения практического занятия.

Начинать работу на занятии рекомендуется с ознакомления с кратким теоретическим материалом, касающимся практического занятия. Затем осуществляется контроль понимания обучающимися наиболее общих терминов. Далее следует разбор решения типовой задачи практического занятия. В том случае, если практическое занятие не содержит расчетного задания, а связано с изучением и анализом теоретического материала, необходимо более подробно остановиться на теоретических сведениях и ознакомиться с источниками литературы, необходимыми для выполнения данного практического занятия.

В ходе выполнения расчетных заданий обучающиеся научатся реализовывать последовательность действий при использовании наиболее распространенных методов и делать выводы, вытекающие из полученных расчетов.

Каждое из практических занятий может представлять небольшое законченное исследование одного из теоретических вопросов изучаемой дисциплины.

В конце каждого занятия необходим контроль. Контрольные вопросы должны способствовать более глубокому изучению теоретического курса, связанного с темой практического занятия. Также контрольные вопросы должны помочь в решении поставленных перед учащимся задач и подготовке к сдаче практического занятия.

В общем виде методика проведения практических занятий включает в себя рассмотрение теоретических основ и примера расчета, выдачу многовариантного задания и индивидуальное самостоятельное выполнение обучающимся расчетов. Освоение методики расчета осуществляется во время проведения практических занятий, далее самостоятельно обучающиеся выполняют расчетные работы в соответствии заданиями.

Студент последовательно выполняет выданные ему преподавателем задания.

В случае возникновения затруднений, студент может обратиться к преподавателю за помощью.

Методические указания по подготовке к промежуточной аттестации в форме зачета

Промежуточная аттестация по дисциплине проводится в форме зачета.

Зачеты служат формой проверки успешного выполнения студентами тестов, рефератов, усвоения учебного материала лекционных занятий и занятий семинарского типа.

Результаты зачета определяются на основании результатов текущего контроля успеваемости студента в течение периода обучения.

9. МАТЕРИАЛЬНО-ТЕХНИЧЕСКОЕ ОБЕСПЕЧЕНИЕ ДИСЦИПЛИНЫ

Для реализации дисциплины требуется следующее материально-техническое обеспечение:

- для занятий лекционного типа – учебная аудитория, оснащенная оборудованием и техническими средствами обучения.

- для занятий семинарского типа - учебная аудитория, оснащенная оборудованием и техническими средствами обучения.

Для самостоятельной работы: помещение, оснащенное компьютерной техникой с возможностью подключения к сети «Интернет» и обеспечением доступа к электронной информационно-образовательной среде организации.

10. ОСОБЕННОСТИ ОСВОЕНИЯ ДИСЦИПЛИНЫ ЛИЦАМИ С ОГРАНИЧЕННЫМИ ВОЗМОЖНОСТЯМИ ЗДОРОВЬЯ

Обучающимся с ограниченными возможностями здоровья предоставляются специальные учебники, учебные пособия и дидактические материалы, специальные технические средства обучения коллективного и индивидуального пользования, услуги ассистента (тьютора), оказывающего обучающимся необходимую техническую помощь, а также услуги сурдопереводчиков и тифлосурдопереводчиков. Организация обеспечивает печатными и/или электронными образовательными ресурсами в формах адаптированных к ограничениям их здоровья.

Освоение дисциплины обучающимися с ограниченными возможностями здоровья может быть организовано совместно с другими обучающимися, а также в отдельных группах.

Освоение дисциплины обучающимися с ограниченными возможностями здоровья осуществляется с учетом особенностей психофизического развития, индивидуальных возможностей и состояния здоровья.

В целях доступности получения высшего образования по образовательной программе лицами с ограниченными возможностями здоровья при освоении дисциплины обеспечивается:

1) для лиц с ограниченными возможностями здоровья по зрению:

– присутствие тьютора, оказывающий студенту необходимую техническую помощь с учетом индивидуальных особенностей (помогает занять рабочее место, передвигаться, прочитать и оформить задание, в том числе, записывая под диктовку),

– письменные задания, а также инструкции о порядке их выполнения оформляются увеличенным шрифтом,

– специальные учебники, учебные пособия и дидактические материалы (имеющие крупный шрифт или аудиофайлы),

– индивидуальное равномерное освещение не менее 300 люкс,

– при необходимости студенту для выполнения задания предоставляется увеличивающее устройство;

2) для лиц с ограниченными возможностями здоровья по слуху:

– присутствие ассистента, оказывающий студенту необходимую техническую помощь с учетом индивидуальных особенностей (помогает занять рабочее место, передвигаться, прочитать и оформить задание, в том числе, записывая под диктовку),

– обеспечивается наличие звукоусиливающей аппаратуры коллективного пользования, при необходимости обучающемуся предоставляется звукоусиливающая аппаратура индивидуального пользования;

– обеспечивается надлежащими звуковыми средствами воспроизведения информации;

3) для лиц с ограниченными возможностями здоровья, имеющих нарушения опорно-двигательного аппарата:

– письменные задания выполняются на компьютере со специализированным программным обеспечением или надиктовываются тьютору;

– по желанию студента задания могут выполняться в устной форме.

**Приложение к рабочей программе дисциплины
«Банковское дело»**

**ФОНД ОЦЕНОЧНЫХ СРЕДСТВ (ОЦЕНОЧНЫЕ МАТЕРИАЛЫ) ДЛЯ
ПРОВЕДЕНИЯ ТЕКУЩЕГО КОНТРОЛЯ УСПЕВАЕМОСТИ И
ПРОМЕЖУТОЧНОЙ АТТЕСТАЦИИ**

**1. ОПИСАНИЕ ПОКАЗАТЕЛЕЙ ОЦЕНИВАНИЯ КОМПЕТЕНЦИЙ,
ФОРМИРУЕМЫХ В ПРОЦЕССЕ ОСВОЕНИЯ ДИСЦИПЛИНЫ**

Описание показателей оценивания компетенций, формируемых в процессе освоения дисциплины (модуля), и используемые оценочные средства приведены в таблице 1.

Таблица 1 – Показатели оценивания и оценочные средства для оценивания результатов обучения по дисциплине

Код и наименование формируемой компетенции	Код и наименование индикатора достижения формируемой компетенции	Показатели оценивания (результаты обучения)	Процедуры оценивания (оценочные средства)	
			текущий контроль успеваемости	промежуточная аттестация
ПК-2 - Подбор в интересах клиента поставщиков финансовых услуг и консультирование клиента по ограниченному кругу финансовых продуктов	ПК-2.2. Рассчитывает финансовые коэффициенты и показатели, определяет направления и способы оптимизации финансовых потоков, формировать финансовые планы (отчеты) и делает аргументированные выводы по всем указанным направлениям	Знать основные экономические и правовые нормы, определяющие деятельность банковской системы РФ и ее отдельных звеньев;	Контрольные вопросы для устного опроса Тест Реферат Компьютерная презентация	зачет (Контрольные вопросы зачета)
		Знать базовые банковские продукты и услуги		
		Уметь сравнивать параметры финансовых продуктов, с помощью финансовых коэффициентов и показателей	Практическое задание	Зачет (практические задания для зачета)
		Владеть методами расчета кредитоспособности заемщика, ликвидности проводимых банками платежей	Практическое задание	Зачет (практические задания для зачета)

**2. МЕТОДИЧЕСКИЕ МАТЕРИАЛЫ, ОПРЕДЕЛЯЮЩИЕ ПРОЦЕДУРЫ
ОЦЕНИВАНИЯ**

2.1. Методические материалы, определяющие процедуры оценивания в рамках текущего контроля успеваемости

Устный опрос - средство контроля усвоения учебного материала по темам занятий.

Процедура проведения данного оценочного мероприятия включает в себя: беседу преподавателя с обучающимся на темы, связанные с изучаемой дисциплиной, и рассчитанное на выяснение объема знаний обучающегося по определенному разделу, теме, проблеме (индивидуально или фронтально).

Показатели для оценки устного ответа: 1) знание материала; 2) последовательность изложения; 3) владение речью и профессиональной терминологией; 4) применение конкретных примеров; 5) знание ранее изученного материала; 6) уровень теоретического анализа; 7) степень самостоятельности; 8) степень активности в процессе; 9) выполнение регламента.

Для подготовки к данному оценочному мероприятию необходимо изучить работы отечественных и зарубежных ученых по теме занятия, просмотреть последние аналитические отчеты и справочники, а также повторить лекционный материал.

Тестирование - средство контроля усвоения учебного материала. Не менее, чем за неделю до тестирования, преподаватель определяет обучающимся исходные данные для подготовки к тестированию: разделы (темы, вопросы), по которым будут задания в тестовой форме, литературу и источники (с точным указанием разделов, тем, статей) для подготовки.

Тесты выполняются во время аудиторных занятий семинарского типа.

Количество вопросов в тестовом задании определяется преподавателем.

На выполнение тестов отводится 0,5-1 академический час.

Индивидуальное тестовое задание выдается обучающемуся на бумажном носителе. Также тестирование может проводиться с использованием компьютерных средств и программ в специально оборудованных помещениях.

При прохождении тестирования пользоваться конспектами лекций, учебниками не разрешено.

Уровень знаний обучающегося определяется оценками «отлично», «хорошо», «удовлетворительно», «неудовлетворительно».

Защита реферата – это знание материала темы, отстаивание собственного взгляда на проблему, демонстрация умения свободно владеть материалом, грамотно формулировать мысли.

Защита реферата проводится на практическом занятии и продолжается 5-7 минут.

Студент делает сообщение, в котором освещаются основные проблемы, дается анализ использованных источников, обосновываются сделанные выводы. После этого он отвечает на вопросы преподавателя и аудитории. Все оппоненты могут обсуждать и дополнять реферат, давать ему оценку, оспаривать некоторые положения и выводы.

Если защита реферата признана неудачной, то, с учетом замечаний, он должен быть переработан. Студент устраняет недостатки и либо повторно защищает реферат на практическом занятии, либо отчитывается перед преподавателем.

Студенты, не представившие реферат к защите или не защитившие его, не допускаются к сдаче итоговой отчетности по дисциплине.

Уровень знаний и умений обучающегося определяется оценками «отлично», «хорошо», «удовлетворительно», «неудовлетворительно».

Презентация – это инструмент предъявления визуального ряда, назначение которого – создание цепочки образов, т. е. каждый слайд должен иметь простую, понятную структуру и содержать текстовые или графические элементы, несущие в себе

зрительный образ как основную идею слайда. Цепочка образов должна полностью соответствовать ее логике.

При оценке содержания презентации, прежде всего, учитывается соответствие содержания презентации целям, структуре обозначенной темы.

При оценке оформления презентации учитывается: соответствие оформления целям и содержанию презентации; единый стиль в оформлении; разумное разнообразие содержания и приемов оформления; дизайн и эстетика оформления.

По результатам презентации выставляется оценка «отлично», «хорошо», «удовлетворительно», «неудовлетворительно».

Выполнение практических заданий (решение задач, кейсов) – письменная форма работы студента, которая способствует закреплению и углублению теоретических знаний и позволяет сформировать у студентов навыки применения этих знаний на практике при анализе и решении практических ситуаций.

Практические задания (задачи, кейсы) выполняются во время аудиторных занятий семинарского типа по выданному преподавателем заданию.

Количество заданий определяется преподавателем.

Результатом выполнения задания является отчет, который должен содержать: номер, тему практической работы; краткое описание каждого задания; выполненное задание; ответы на контрольные вопросы.

Уровень умений и навыков обучающегося определяется оценками «отлично», «хорошо», «удовлетворительно», «неудовлетворительно».

2.2. Методические материалы, определяющие процедуры оценивания в рамках промежуточной аттестации

Зачет - форма промежуточной аттестации по дисциплине.

Промежуточная аттестация студентов очной формы обучения, проводимая в форме зачета, осуществляется до начала экзаменационной сессии по завершении изучения дисциплины (курса) в данном периоде обучения (как правило, во время последнего аудиторного занятия). Зачет проводится за счет часов, отведённых на изучение соответствующей дисциплины (модуля, курса). Результаты зачета определяются на основании результатов текущего контроля успеваемости студента в течение периода обучения.

При промежуточном контроле уровень освоения учебной дисциплины и степень сформированности компетенции определяются оценками «зачтено», «незачтено»:

3. ОЦЕНОЧНЫЕ СРЕДСТВА, КРИТЕРИИ И ШКАЛА ОЦЕНКИ

3.1. Типовые задания для текущего контроля успеваемости

Типовые тестовые задания

1. Создание коммерческих банков в РФ в настоящее время регулируется законами:

А) "О Банках и банковской деятельности";

Б) "О Центральном банке РФ (Банке России);

В) "Об акционерных обществах";

Г) "Об обществах с ограниченной ответственностью";

Д) "О регистрации юридических лиц и индивидуальных предпринимателей"

2. Коммерческий банк при вложениях в ценные бумаги корпоративных эмитентов сталкивается с процентным риском:

А) в случаях, если по указанным ценным бумагам установлены фиксированные процентные ставки и срок их погашения больше года

Б) в случаях, если по указанным ценным бумагам установлены плавающие процентные ставки, и срок их погашения больше года

В) в случаях, если по указанным ценным бумагам установлены фиксированные процентные ставки независимо от их срока погашения

Г) в случаях, если по указанным ценным бумагам установлены плавающие процентные ставки независимо от их срока погашения

Д) в случаях, если по указанным ценным бумагам установлены фиксированные процентные ставки и срок их погашения меньше года

Е) в случаях, если по указанным ценным бумагам установлены плавающие процентные ставки, и срок их погашения меньше года

3. Риск несбалансированной ликвидности связан с возникновением ситуаций, при которых:

А) коммерческий банк испытывает недостаток средств, как собственных, так и привлекаемых со стороны для обеспечения возврата депозитов, проведения платежей

Б) коммерческий банк испытывает недостаток средств, как собственных, так и привлекаемых со стороны для обеспечения возврата депозитов, проведения платежей, выдачи новых кредитов, и выполнения других обязательств

В) коммерческий банк испытывает недостаток средств для выдачи наличных из кассы

Г) коммерческий банк испытывает проблемы с покупкой валюты на валютном рынке по заявкам своих клиентов

4. Кредитование в иностранной валюте при условии, что среди источников привлеченных ресурсов банка значительный объем занимают рублевые обязательства приводит:

А) к возникновению рисков несбалансированной ликвидности в случае затруднений в конвертации валюты в рубли

Б) кредитных рисков в случае значительной девальвации рубля

В) валютным рискам в случае резкого укрепления рубля

Г) все ответы ошибочны

5. Приобретение российским банком векселей банковских эмитентов связано с возникновением:

А) кредитного риска на банки-эмитенты векселей

Б) валютного риска в случае приобретения валютных векселей и возникновения в связи с указанной сделкой открытой валютной позиции

В) риска непогашения векселя

Д) риска возникновения ликвидности в отдельных случаях

Г) расчетных рисков при проведении расчетов с контрагентами по сделке покупки векселей

6. Приобретение российским банком векселей небанковских эмитентов в свой портфель с погашением через 1 год связано с возникновением:

А) риска несбалансированной ликвидности в случае значительного снижения остатков на клиентских счетах

Б) кредитного риска при продаже векселей на внебиржевом рынке в течение ближайших месяцев

В) процентного риска при продаже банком векселей и росте ставок на финансовом рынке в течение ближайших месяцев

Г) рыночного риска в случае уменьшения банками и инвестиционными компаниями лимитов на вложения в указанные векселя в период после их покупки указанным банком

Д) валютного риска в случае использования для покупки векселей валютных ресурсов

7. Отношение величины активов банка в виде остатков на коррсчетах в ЦБР и иностранных коммерческих банках и в виде вложений в государственные ценные бумаги к совокупным активам:

А) может использоваться как точный показатель уровня ликвидности

Б) может использоваться как один из показателей уровня ликвидности

В) не может в принципе использоваться для оценки уровня банковской ликвидности

Г) может использоваться как точный показатель уровня мгновенной ликвидности, определяемой по инструкциям ЦБР

8. Российский коммерческий банк, принимая на себя функции маркет-мейкера по векселям промышленных и торговых компаний, несет:

А) кредитные риски в некоторых случаях

Б) рыночные риски

В) риски несбалансированной ликвидности

Г) риски непоставки средств или непоставки векселей при заключении сделок купли-продажи

Д) процентные риски при повышении процентных ставок на финансовом рынке

Е) процентные риски при падении процентных ставок на финансовом рынке

9. При кредитовании российскими банками крупных компаний наиболее надежной формой обеспечения кредита выступают:

А) кредитная гарантия российского банка

Б) кредитная гарантия зарубежного банка

В) залог внеоборотных активов

Г) залог пакета акций компании

10. При кредитовании российскими банками малого бизнеса наиболее надежной формой обеспечения выступают:

А) залог внеоборотных активов

Б) залог оборотных активов

В) кредитная гарантия крупного банка

Г) личное поручительство генерального директора компании

Д) личное поручительство владельца компании

11. Российские коммерческие банки устанавливают лимиты кредитования промышленных и торговых компаний на пополнение оборотного капитала исходя из:

А) среднемесячной выручки компании

Б) размеров валюты баланса компании

В) кредитной истории компании

Г) стоимости предлагаемого залога.

12. Промышленные и торговые компании в России могут предоставлять:

А) денежные кредиты другим компаниям и физ. лицам

Б) денежные займы другим компаниям и физ. лицам

В) потребительские кредиты физ. лицам

- Г) товарные кредиты компаниям и физ. лицам
- Д) коммерческий кредит компаниям

13. Корпоративные облигации, выпускаемые российскими промышленными и торговыми компаниями в последние годы:

- А) обеспечиваются залогом имущества указанных компаний
- Б) обеспечиваются обязательствами их выкупа в любой момент по заявленной цене банками-андеррайтерами
- В) обеспечиваются взносами, которые компании-эмитенты делают в специальный выкупной фонд, из которого производится выплата инвесторам
- Г) обеспечиваются первоочередным правом требований держателей указанных облигаций в случае банкротства компании-эмитента
- Д) не имеют никакого обеспечения в виде залогов имущества или гарантий банков

14. Российские коммерческие банки предпочитают предоставлять корпоративным заемщикам преимущественно кредиты на срок до года, что связано:

- А) с действием нормативных инструкций ЦБР, ограничивающих долгосрочное кредитование
- Б) со сложностями в определении процентных ставок по долгосрочным кредитам
- В) со сложностями в прогнозировании финансового состояния заемщика на длительный период
- Г) с риском непредсказуемого обесценения залогов по долгосрочным кредитам
- Д) с риском некупаемости проекта, под который предоставляется кредит

15. Российский коммерческий банк при кредитовании заемщиков сталкивается с нормативными ограничениями ЦБР:

- А) при выдаче ипотечных кредитов
- Б) при выдаче потребительских кредитов по договорам с розничными торговыми сетями
- В) при автокредитовании
- Г) при кредитовании компаний в инвалютах
- Д) при определении максимального объема кредита, предоставляемого одной компании
- Е) при определении максимального объема кредита, предоставляемого компании, входящей в холдинг
- Ж) при предоставлении кредитов аффилированных друг с другом компаний

Критерии и шкала оценки тестирования

Количество правильных ответов:

Менее 52% - «неудовлетворительно»

53-70% – «удовлетворительно»

71-85% – «хорошо»

86-100% – «отлично»

Типовые вопросы для устного опроса

1. Банковская система, ее роль в механизме управления рыночной экономикой, структура банковской системы РФ.
2. Современное банковское законодательство.
3. Центральный банк РФ (Банк России): организационное устройство, цели деятельности, функции и роль в кредитной системе.

4. Инструменты, используемые ЦБ РФ для денежно-кредитного регулирования экономики.
5. Виды и содержание базовых банковских операций и иных сделок, которые в соответствии с законодательством вправе осуществлять КО.
6. Небанковские кредитные организации: виды, совершаемые операции.
7. Проблемы и перспективы развития банковской системы РФ.
8. Банки как особый тип финансового посредника в рыночной экономике, их основные отличия от недепозитных финансовых институтов, их значение в снижении рисков в инвестировании временно свободных денежных средств личного сектора экономики и хозяйствующих субъектов рынка.
9. Принципы деятельности и функции коммерческих банков.
10. Организационно-правовые формы деятельности банков, особенности их деятельности в форме открытого и закрытого акционерного общества, в форме общества с ограниченной ответственностью (паевые банки), в форме общества с дополнительной ответственностью.
11. Органы управления коммерческого банка, полномочия руководящих, исполнительных и контрольных органов, внутренняя организационная структура управления банка, задачи отдельных структурных подразделений.
12. Порядок открытия, задачи, полномочия обособленных структурных подразделений банка, расположенных вне места нахождения головного банка: филиалов, представительств, дополнительных офисов, операционных касс, обменных пунктов.
13. Основания для отзыва банковской лицензии. Порядок отзыва лицензии и ликвидации коммерческого банка.
14. Способы ликвидации банка (добровольный и принудительный), формы реорганизации банка: слияние, присоединение, выделение, разделение.
15. Общая характеристика ресурсов коммерческих банков и их структура, классификация в соответствии с международными нормами.
16. Собственные ресурсы банков: состав, характеристика составных частей, структура.
17. Депозитные операции банков.
18. Понятие депозита (вклада).
19. Классификация вкладов: по категориям вкладчиков и формам изъятия вклада.
20. Особенности договора банка о вкладе с физическим лицом, как публичного договора.
21. Условия возврата банковских вкладов физическим и юридическим лицам.
22. Характеристика вкладов до востребования (расчетные и текущие счета, корреспондентские счета, счет с правом овердрафта).
23. Договор банковского счета.
24. Срочные депозиты и их разновидности: с твердым сроком возврата, с условным сроком возврата, с предварительным уведомлением.
25. Депозитный договор с клиентом, его содержание и порядок оформления.
26. Классификация сертификатов: по категориям вкладчиков, по способам оформления, по срокам обращения, по условиям выплаты процентов.

27. Договор об уступке права требования по сертификату (цессия), его оформление.
28. Порядок выпуска депозитных и сберегательных сертификатов.
29. Достоинства и недостатки как способа привлечения ресурсов.
30. Банковский вексель как источник ресурсов коммерческих банков: законодательно-нормативная база выпуска и обращения, многофункциональность природы, виды векселей, особенности процентных, дисконтных.
31. Кредиты ЦБ РФ как кредитора в последней инстанции.
32. Виды кредитов рефинансирования под рыночные и нерыночные активы: ломбардный, овернайт, внутридневной, кредиты под залог прав требований по кредитным договорам, под векселя заемщиков банка, под поручительства других кредитных организаций.
33. Экономическое содержание и условия получения каждого вида кредита.
34. Межбанковские кредиты. Прямой договор межбанковского кредита: содержание и порядок оформления.

Критерии и шкала оценки устного опроса

Оценка «отлично» выставляется студенту, если он раскрыл вопрос в полной мере на основе учебной, методической, дополнительной литературы, а также необходимых нормативно-правовых актов.

Оценка «хорошо» выставляется студенту, если он раскрыл вопрос в полной мере на основе только учебной литературы, а также необходимых нормативно-правовых актов.

Оценка «удовлетворительно» выставляется студенту, если он раскрыл вопрос лишь частично на основе только учебной литературы, сделав при этом ряд существенных ошибок.

Оценка «неудовлетворительно» выставляется студенту, если ответ по существу отсутствует, несмотря на наводящие вопросы преподавателя.

Типовые темы рефератов

Перечень тем приведен в п. 5.4. РП

Критерии и шкала оценки реферата.

Новизна текста:

- а) актуальность темы исследования;
- б) новизна и самостоятельность в постановке проблемы, формулирование нового аспекта известной проблемы в установлении новых связей (межпредметных, внутрипредметных, интеграционных);
- в) умение работать с исследованиями, литературой, систематизировать и структурировать материал;
- г) авторская позиция, самостоятельность оценок и суждений;
- д) стилевое единство текста.

Степень раскрытия сущности вопроса:

- а) соответствие плана теме реферата;
- б) соответствие содержания теме и плану реферата;
- в) полнота и глубина знаний по теме;
- г) обоснованность способов и методов работы с материалом;
- е) умение обобщать, делать выводы, сопоставлять различные точки зрения по одному вопросу (проблеме).

Обоснованность выбора источников:

а) оценка использованной литературы: привлечены ли наиболее известные работы по теме исследования (в т.ч. журнальные публикации последних лет, последние статистические данные, сводки, справки и т.д.).

Соблюдение требований к оформлению:

а) насколько верно оформлены ссылки на используемую литературу, список литературы;

б) оценка грамотности и культуры изложения (в т.ч. орфографической, пунктуационной, стилистической культуры), владение терминологией;

в) соблюдение требований к объёму реферата.

Оценка	Характеристики ответа и реферата студента
5 (отлично)	ставится, если выполнены все требования к написанию и защите реферата: обозначена проблема и обоснована её актуальность, сделан краткий анализ различных точек зрения на рассматриваемую проблему и логично изложена собственная позиция, сформулированы выводы, тема раскрыта полностью, выдержан объём, соблюдены требования к внешнему оформлению, даны правильные ответы на дополнительные вопросы.
4 (хорошо)	основные требования к реферату и его защите выполнены, но при этом допущены недочёты. В частности, имеются неточности в изложении материала; отсутствует логическая последовательность в суждениях; не выдержан объём работы; имеются упущения в оформлении; на дополнительные вопросы при защите даны неполные ответы.
3 (удовлетворительно)	имеются существенные отступления от требований к написанию и оформлению реферата. В частности: тема освещена частично; допущены фактические ошибки в содержании работы или при ответе на дополнительные вопросы; во время защиты отсутствует вывод.
2 (неудовлетворительно)	тема реферата не раскрыта, обнаруживается существенное непонимание проблемы.

Типовые темы для выполнения компьютерной презентации

Тема 1. Современная банковская система России

Тема 3 .Ресурсы коммерческого банка

Критерии оценки презентации

Критерии оценивания:

1. Содержание презентации:
 - раскрытие темы
 - подача материала (обоснованность разделения на слайды)
 - наличие и обоснованность графического оформления (фотографий, схем, рисунков, диаграмм)
 - грамотность изложения
 - наличие интересной дополнительной информации по теме проекта
 - ссылки на источники информации (в т.ч. ресурсы Интернет)
2. Оформление презентации
 - единство дизайна всей презентации
 - обоснованность применяемого дизайна
 - единство стиля включаемых в презентацию рисунков

- применение собственных (авторских) элементов оформления
 - оптимизация графики
3. Обоснованное использование эффектов мультимедиа: графики, анимации, видео, звука.
 4. Навигация: наличие оглавления, кнопок перемещения по слайдам или гиперссылок.
 5. Доклад на заданную тему с использованием презентации.

Оценка	Характеристики презентации
5 (отлично)	В презентации полностью и глубоко раскрыто наполнение (содержание) представляемой темы, четко определена структура презентации, отсутствуют фактические (содержательные), орфографические и стилистические ошибки. Представлен перечень источников, оформленный согласно общепринятым требованиям. Цветовые, шрифтовые решения, расположение текстов и схем в кадрах соответствуют требованиям реализации принципа наглядности в обучении.
4 (хорошо)	В презентации полностью раскрыто наполнение (содержание) представляемой темы; четко определена структура презентации; имеются незначительные фактические (содержательные) ошибки и орфографические и стилистические ошибки (не более трех). Представлен перечень источников, оформленный согласно общепринятым требованиям. Цветовые, шрифтовые решения, расположение текстов и схем в кадрах не в полной мере соответствуют требованиям реализации принципа наглядности в обучении.
3 (удовлетворительно)	В презентации не полностью раскрыто наполнение (содержание) представляемой темы; четко определена структура презентации; имеются незначительные фактические (содержательные) ошибки и орфографические и стилистические ошибки (не более трех). Представлен перечень источников, однако оформление не соответствует общепринятым требованиям. Цветовые, шрифтовые решения, расположение текстов и схем в кадрах не в полной мере соответствуют требованиям реализации принципа наглядности в обучении.
2 (неудовлетворительно)	В презентации не раскрыто наполнение (содержание) представляемой темы; не четко определена структура ресурса; имеются фактические (содержательные) ошибки и орфографические и стилистические ошибки. Представлен перечень источников, однако оформление не соответствует общепринятым требованиям. Цветовые, шрифтовые решения, расположение текстов и схем в кадрах не соответствуют требованиям реализации принципа наглядности в обучении.

Типовые практические задания (задачи, кейсы)

Задание 1.

Чистый среднемесячный доход заемщика 20 тыс. р. Срок кредита 25 лет. Процентная ставка – 15 % годовых. Понижающий коэффициент $k=0,5$. Используется аннуитетный метод гашения кредита. Определите максимальную сумму кредита, платеж

по кредиту и разбейте первый и последний платеж по кредиту на погашение основного долга и процентов.

Задание 2.

1. Проведите анализ пассивных операций коммерческих банков РФ (на примере конкретного банка).

2. Акционерный коммерческий банк «Восток» (ОАО) принял решение об увеличении суммы уставного капитала на 500 000 тыс. руб. Номинальная стоимость акций 250 руб. Цена реализации одной акции 500 руб. Оплата акций будет производиться денежными средствами 8 акционеров в валюте РФ в размере 75% суммы увеличения уставного капитала. Оплата остальной части – за счет капитализации собственных средств банка. Акции размещаются путем закрытой подписки.

Требуется:

а) Назвать орган банка, принимающий решение об увеличении уставного капитала и порядке размещения акций.

б) Охарактеризовать порядок увеличения уставного капитала путем дополнительного выпуска акций.

в) Перечислить источники собственных средств, которые могут быть направлены на формирование уставного капитала банка.

г) Назвать виды акций, которые банк может выпускать при увеличении уставного капитала.

д) Определить порядок оплаты акций и отражения его на балансе банка.

е) Назвать срок в течение которого должна быть проведена дополнительная эмиссия акций.

ж) Назвать порядок формирования эмиссионного дохода и его использования.

Задание 3.

1. Определите рентабельность деятельности коммерческого банка, уставный фонд которого 250,0 млн. руб. Доходы за год – 325,54 млн. руб., расходы – 235,5 млн. руб.

2. Анализируются следующие данные по группе кредитных операций банка за очередной квартал (тыс. руб.): средний размер предоставленных кредитов по договорам – 291 500; процентный доход, относящийся к данному кварталу – 32 480; комиссионные по кредитам, относящиеся к данному кварталу – 7 800; средний остаток неиспользованных средств по предоставленным кредитам – 32 450. Рассчитать среднюю доходность кредитных операций.

Задание 4.

Заемщик подает в банк заявку на кредит в сумме 200 тыс. руб. на год, заявляя, что кредит будет обеспечен всей стоимостью его недвижимого имущества, которое составляет 240 тыс. руб. Банк не знает истинной стоимости этого имущества и просит дать ему подтверждение в виде страхового полиса. Заемщик страхует имущество в страховой компании (вид страхования – страхование ответственности заемщиков за непогашение кредитов) на сумму 200,0 тыс. руб., платит страховую премию 10% и передает страховой полис в распоряжение банка. Банк выдает кредит в сумме 200,0 тыс. руб. на один год с взиманием 15% годовых. Требуется рассчитать доходы (расходы) всех участников.

Критерии и шкала оценки выполнения практических заданий (решения задач, кейсов)

Оценка «отлично» выставляется студенту, если он самостоятельно и правильно выполнил практическое задание (решил учебно-профессиональную задачу, кейс), уверенно, логично, последовательно и аргументировано излагал свое решение, используя понятия профессиональной сферы.

Оценка «хорошо» выставляется студенту, если он самостоятельно и в основном выполнил практическое задание (решил учебно-профессиональную задачу, кейс), уверенно, логично, последовательно и аргументировано излагал свое решение, используя понятия профессиональной сферы.

Оценка «удовлетворительно» выставляется студенту, если он в основном выполнил практическое задание (решил учебно-профессиональную задачу, кейс), допустил несущественные ошибки, слабо аргументировал свое решение, не используя в понятия профессиональной сферы.

Оценка «неудовлетворительно» выставляется студенту, если он не выполнил практическое задание (не решил учебно-профессиональную задачу, не выполнил кейс) или выполнил (решил) с грубыми ошибками.

3.2. Типовые задания для промежуточной аттестации

Перечень типовых контрольных вопросов к зачету

1. Банковская система, ее роль в механизме управления рыночной экономикой, структура банковской системы РФ.
2. Современное банковское законодательство.
3. Центральный банк РФ (Банк России): организационное устройство, цели деятельности, функции и роль в кредитной системе.
4. Инструменты, используемые ЦБ РФ для денежно-кредитного регулирования экономики.
5. Общая характеристика II уровня банковской системы РФ.
6. Кредитная организация (КО): определение, виды.
7. Виды и содержание базовых банковских операций и иных сделок, которые в соответствии с законодательством вправе осуществлять КО.
8. Кластеризация банковского сектора по критерию собственности, по объемным показателям деятельности, по региональной принадлежности.
9. Небанковские кредитные организации: виды, совершаемые операции.
10. Банковские группы и холдинги, союзы и ассоциации.
11. Проблемы и перспективы развития банковской системы РФ.
12. Банки как особый тип финансового посредника в рыночной экономике, их основные отличия от недепозитных финансовых институтов, их значение в снижении рисков в инвестировании временно свободных денежных средств личного сектора экономики и хозяйствующих субъектов рынка.
13. Принципы деятельности и функции коммерческих банков.
14. Организационно-правовые формы деятельности банков, особенности их деятельности в форме открытого и закрытого акционерного общества, в форме общества с ограниченной ответственностью (паевые банки), в форме общества с дополнительной ответственностью.
15. Органы управления коммерческого банка, полномочия руководящих, исполнительных и контрольных органов, внутренняя организационная структура управления банка, задачи отдельных структурных подразделений.
16. Порядок открытия, задачи, полномочия обособленных структурных подразделений банка, расположенных вне места нахождения головного банка: филиалов, представительств, дополнительных офисов, операционных касс, обменных пунктов.

17. Порядок государственной регистрации и лицензирования банковской деятельности.
18. Виды банковских лицензий.
19. Основания для отзыва банковской лицензии. Порядок отзыва лицензии и ликвидации коммерческого банка.
20. Способы ликвидации банка (добровольный и принудительный), формы реорганизации банка: слияние, присоединение, выделение, разделение.
21. Общая характеристика ресурсов коммерческих банков и их структура, классификация в соответствии с международными нормами.
22. Собственные ресурсы банков: состав, характеристика составных частей, структура.
23. Минимальный размер уставного капитала для вновь создаваемых кредитных организаций, минимальный размер собственных средств (капитала) для действующих кредитных операций.
24. Основные функции собственного капитала банка.
25. Оценка достаточности собственного капитала банка. Факторы, влияющие на величину собственных средств банка. Методы увеличения собственного капитала банка. Порядок формирования и увеличения уставного капитала банка.
26. Депозитные операции банков.
27. Понятие депозита (вклада).
28. Классификация вкладов: по категориям вкладчиков и формам изъятия вклада.
29. Особенности договора банка о вкладе с физическим лицом, как публичного договора.
30. Условия возврата банковских вкладов физическим и юридическим лицам.
31. Характеристика вкладов до востребования (расчетные и текущие счета, корреспондентские счета, счет с правом овердрафта).
32. Договор банковского счета.
33. Срочные депозиты и их разновидности: с твердым сроком возврата, с условным сроком возврата, с предварительным уведомлением.
34. Депозитный договор с клиентом, его содержание и порядок оформления.
35. Банковские сертификаты.
36. Экономическая сущность.
37. Классификация сертификатов: по категориям вкладчиков, по способам оформления, по срокам обращения, по условиям выплаты процентов.
38. Договор об уступке права требования по сертификату (цессия), его оформление.
39. Порядок выпуска депозитных и сберегательных сертификатов.
40. Регистрация условий выпуска и обращения сертификатов в ГТУ ЦБ РФ.
41. Достоинства и недостатки как способа привлечения ресурсов.
42. Банковский вексель как источник ресурсов коммерческих банков: законодательно-нормативная база выпуска и обращения, многофункциональность природы, виды векселей, особенности процентных, дисконтных.
43. Заемные средства.
44. Кредиты ЦБ РФ как кредитора в последней инстанции.

45. Виды кредитов рефинансирования под рыночные и нерыночные активы: ломбардный, овернайт, внутридневной, кредиты под залог прав требований по кредитным договорам, под векселя заемщиков банка, под поручительства других кредитных организаций.

46. Экономическое содержание и условия получения каждого вида кредита.

47. Договор ГУ ЦБ РФ с банком на предоставление кредита: содержание и порядок оформления.

48. Межбанковские кредиты.

49. Необходимость и способы привлечения.

50. Прямой договор межбанковского кредита: содержание и порядок оформления.

Типовые практические задания к зачету

Задание 1. Клиент готов сделать вклад в размере 2 млн. руб. сроком на три месяца. ставка привлечения аналогичных ресурсов в виде межбанковских кредитов или депозитов (МБК) составляет 8 % годовых. Определите с учетом ставки резервирования 5 %, какую максимальную ставку банк может предложить клиенту в рассматриваемом случае.

Задание 2. Какую максимальную ставку может предложить банк клиенту по депозиту 9000 тыс. руб., сроком на один месяц, если ставка по межбанковским кредитам на аналогичные ресурсы - 7 % годовых? Сделайте расчет, учитывая действующую ставку обязательного резервирования для банков с универсальной лицензией по обязательствам в рублях.

Задание 3. Определите, какой вклад выгоднее вкладчику: под 12 % годовых или под 10,5 % , начисляемых ежеквартально.

Задание 4. Рассчитайте доходность кредита, выданного коммерческим банком на следующих условиях: сумма кредита - 1 млн. руб., проценты по кредиту - 18 % годовых; срок кредита - 180 дней; банк привлекает данные ресурсы на внутреннем рынке под 12 % годовых.

Задание 5. На основании данных рассчитать рейтинг заемщика, если доли коэффициентов в общей совокупности составляют:

- Кал - 20%; - Кпл - 24%; - Кп - 33%; - Кфн - 23%.

Остальные исходные данные:

Показатели	Сумма, тыс. руб.
Ликвидные средства I класса (немедленно реализуемые или высоколиквидные активы)	
Касса	23
Расчетные счета	137
Валютные счета	40
Прочие денежные средства	35
Краткосрочные финансовые вложения	120
Итого:	355
Ликвидные средства II класса (быстро реализуемые активы)	
Дебиторская задолженность	7920
Ликвидные средства III класса (имущество средней реализации)	
Запасы и затраты	22910

Структура долговых обязательств	
Долгосрочные пассивы (кредиты банков и другие займы)	10820
Краткосрочные пассивы (кредиты банков и займы)	10200
Кредиторская задолженность	6310
Итого:	27330
Краткосрочные обязательства	17400
Источники собственных средств	20920
Итого источников по балансу:	48250

Критерии и шкала оценки зачета

Оценка	Критерии оценки
«Зачтено»	выставляется, если студент успешно выполнил более 70% заданий для текущего контроля успеваемости.
«Незачтено»	выставляется, если студент не выполнил более 70% заданий для текущего контроля успеваемости